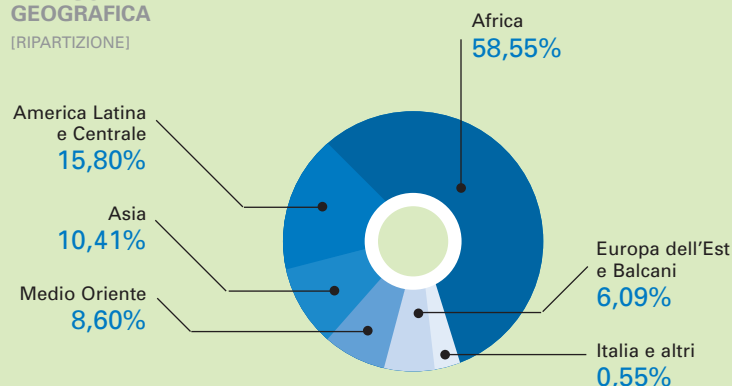


“Coopi ha saputo tornare al senso letterale del termine cooperazione: riattivazione delle risorse locali esistenti e creazione, grazie allo scambio continuo di esperienze, di nuove risorse da mettere a disposizione di popolazioni non più beneficiarie ma protagoniste del loro stesso sviluppo”

Marco Missaglia,
DOCENTE DI ECONOMIA
E POLITICHE PER LO SVILUPPO
PRESSO L'UNIVERSITÀ DI PAVIA

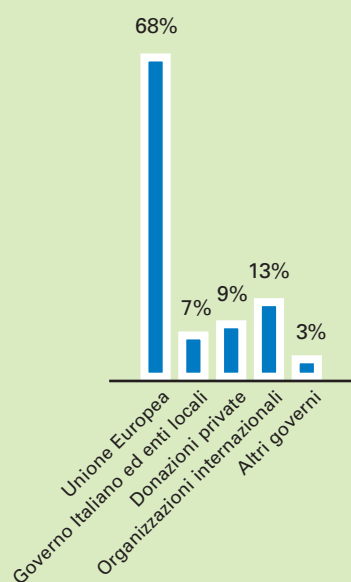
IMPIEGO PER AREA GEOGRAFICA

[RIPARTIZIONE]




DA DOVE VENGONO I FONDI

[FONDI DI DONAZIONI E CONTRIBUTI]



NATURA DEI PROGETTI



cooperazione internazionale



COOPI
Cooperazione
Internazionale
ONG, Onlus

Via F. de Lemene 50
20151 Milano - Italy

Tel. +39 02 3085057 r.a.
Fax +39 02 33403570

coopi@coopi.org
www.cooi.org

REP. DEM. DEL CONGO, ANINA PICCOLI/COOPI

IRAQ, DOUGLAS/COOPI

BOLIVIA, MARIA BARLETTA


CIAD, MARIA BARLETTA/COOPI

2003

BILANCIO



cooperazione internazionale



Relazione della società di revisione

Abbiamo svolto la revisione contabile del bilancio d'esercizio dell'Associazione, senza fini di lucro, COOPI - Cooperazione Internazionale chiuso al 31 dicembre 2003. La responsabilità della redazione del bilancio compete ai membri del Comitato Direttivo di COOPI. È nostra la responsabilità del giudizio professionale espresso sul bilancio e basato sulla revisione contabile. Il nostro esame è stato condotto secondo i principi e i criteri per la revisione contabile raccomandati dai Consigli Nazionali dei Dottori Commercialisti e dei Ragionieri. In conformità ai predetti principi e criteri, la revisione è stata pianificata e svolta al fine di acquisire ogni elemento necessario per accertare se il bilancio d'esercizio sia viziato da errori significativi e se risulti, nel suo complesso, attendibile. Il procedimento di revisione comprende l'esame, sulla base di verifiche a campione, degli elementi probativi a supporto dei saldi e delle informazioni contenuti nel bilancio, nonché la valutazione dell'adeguatezza e della correttezza dei criteri contabili utilizzati e della ragionevolezza delle stime effettuate dagli amministratori. Riteniamo che il lavoro svolto fornisca una ragionevole base per l'espressione del nostro giudizio professionale.

Per il giudizio relativo al bilancio dell'esercizio precedente si fa riferimento alla nostra relazione emessa in data 28 maggio 2003. A nostro giudizio, il bilancio d'esercizio dell'Associazione COOPI - Cooperazione Internazionale al 31 Dicembre 2003 è stato redatto con chiarezza e rappresenta in modo veritiero e corretto la situazione patrimoniale e finanziaria e il risultato economico, in conformità a corretti principi contabili.

Milano, 4 giugno 2004

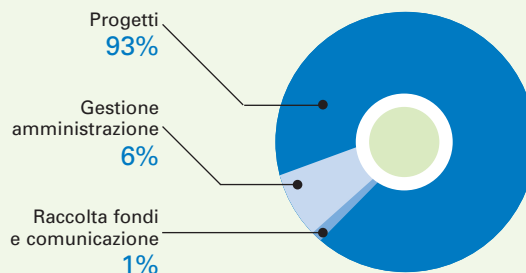
Rag. Ivo Costa
AMMINISTRATORE DELEGATO,
FIDALTA SRL

Stato patrimoniale

(IN EURO)	2003	2002
ATTIVITÀ		
Liquidità	3.808.081	3.301.574
Titoli a breve termine	0	0
Crediti a breve termine	120.073	102.135
Anticipi a progetti	7.499.141	5.692.180
Studi di fattibilità	151.049	165.635
Immobilizzazioni nette	45.351	35.957
Ratei e risconti attivi	12.893	6.884
TOTALE ATTIVITÀ	11.636.588	9.304.365
PASSIVITÀ		
Debiti verso banche a breve	3.729.000	486.178
Debiti a breve diversi	1.801.028	1.156.837
Debiti verso progetti	3.711.258	4.940.203
Fondi allocati per progetti	1.021.879	869.847
Fondo TFR	132.736	119.397
Fondi rischi e oneri	225.297	241.237
Ratei e risconti passivi	40.952	25.772
PATRIMONIO NETTO		
Patrimonio libero		
Fondo comune	410.868	401.338
Avanzo/disavanzo dell'esercizio	(44.361)	9.530
Totale patrimonio libero	366.507	410.868
Patrimonio vincolato		
Fondi per progetti	607.931	1.054.026
TOTALE PASSIVITÀ	11.636.588	9.304.365

COME SONO UTILIZZATI I FONDI

[RIPARTIZIONE]

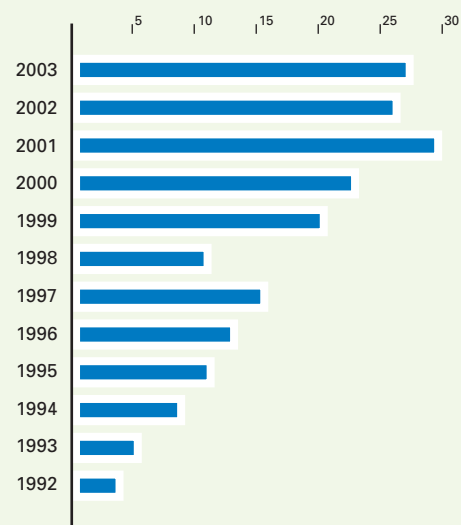


Rendiconto della gestione

(IN EURO)	2003	2002
ONERI		
Oneri sostenuti per progetti	26.657.877	21.133.910
Personale e collaborazioni di sede	1.349.400	1.173.037
Oneri istituzionali	242.923	208.426
Relazioni esterne con Enti Finanziatori	110.344	74.757
Oneri generali	245.376	254.537
Oneri finanziari	103.001	70.177
TOTALE ONERI	28.708.921	22.914.844
Avanzo di gestione	0	9.530
TOTALE A PAREGGIO	28.708.921	22.924.374
PROVENTI		
Entrate per progetti	26.657.877	21.133.909
Quote sociali	7.875	8.325
Donazioni e contributi non finalizzati	175.177	179.468
Proventi per gestione progetti	1.749.724	1.503.178
Rimborsi e proventi vari	56.064	58.894
Proventi finanziari	17.843	40.600
TOTALE PROVENTI	28.664.560	22.924.374
Disavanzo di gestione	44.361	0
TOTALE A PAREGGIO	28.708.921	22.924.374

DONAZIONI E CONTRIBUTI A COOPI

[IN MILIONI DI EURO]



Donazioni e contributi

(IN EURO)	2003	2002
Unione Europea	16.158.439	12.056.295
Governo Italiano ed Enti Locali	1.691.462	4.352.443
Donazioni private	2.126.796	1.724.139
Organizzazioni internazionali	3.182.083	2.096.572
Altri governi	695.100	1.441.472
TOTALE	23.853.880	21.670.921

Saremo lieti di fornire una copia del bilancio di COOPI revisionato per l'esercizio 31.12.2003, a chiunque desideri riceverla.