



# BILANCIO 2008

## COOPI - Cooperazione Internazionale

### RELAZIONE DELLA SOCIETÀ DI REVISIONE

Al Comitato Direttivo dell'Associazione COOPI - Cooperazione Internazionale

**1.** Abbiamo svolto la revisione contabile del bilancio d'esercizio dell'Associazione COOPI - Cooperazione Internazionale chiuso al 31 dicembre 2008. La responsabilità della redazione del bilancio in conformità alle norme che ne disciplinano i criteri di redazione compete ai membri del Comitato Direttivo di COOPI - Cooperazione Internazionale. È nostra la responsabilità del giudizio professionale espresso sul bilancio e basato sulla revisione contabile. La presente relazione non è emessa ai sensi di legge, stante il fatto che COOPI - Cooperazione Internazionale non è obbligata al controllo contabile ex art. 2409 bis e successivi del codice civile.

**2.** Il nostro esame è stato condotto secondo gli statuiti principi di revisione. In conformità ai predetti principi, la revisione è stata pianificata e svolta al fine di acquisire ogni elemento necessario per accertare se il bilancio d'esercizio sia viziato da errori significativi e se risulti, nel suo complesso, attendibile. Il procedimento di revisione comprende l'esame, sulla base di verifiche a campione, degli elementi probativi a supporto dei saldi e delle informazioni contenuti nel bilancio, nonché la valutazione dell'adeguatezza e della correttezza dei criteri contabili utilizzati e della ragionevolezza delle stime effettuate dagli amministratori. Riteniamo che il lavoro svolto fornisca una ragionevole base per l'espressione del nostro giudizio professionale. Per il giudizio relativo al bilancio dell'esercizio precedente, i cui dati sono presentati ai fini comparativi secondo quanto richiesto dalla legge, si fa riferimento alla relazione emessa da altra società di revisione in data 4 luglio 2008.

**3.** A nostro giudizio, il bilancio d'esercizio di COOPI - Cooperazione Internazionale al 31 dicembre 2008 è conforme alle norme che ne disciplinano i criteri di redazione; esso pertanto è redatto con chiarezza e rappresenta in modo veritiero e corretto la situazione patrimoniale e finanziaria e il risultato economico dell'Associazione.

Milano, 26 giugno 2009 - PKF Italia S.p.A.

*Fioranna Negri - Ivo Costa*  
Fioranna Negri - Ivo Costa

#### Rendiconto della gestione

| IN EURO                            | 2008              | 2007              |
|------------------------------------|-------------------|-------------------|
| <b>PROVENTI</b>                    |                   |                   |
| Entrate progetti                   | 32.392.321        | 35.029.613        |
| Quote sociali                      | 10.125            | 9.925             |
| Donazioni                          | 1.499.588         | 389.190           |
| Rimborsi e proventi vari           | 480.370           | 62.449            |
| Proventi finanziari                | 309.217           | 108.972           |
|                                    | <b>34.691.621</b> | <b>35.600.148</b> |
| <b>ONERI</b>                       |                   |                   |
| Oneri sostenuti per progetti       | 31.649.177        | 33.387.569        |
| Personale e collaborazioni di sede | 1.456.764         | 1.180.275         |
| Oneri istituzionali                | 306.069           | 301.990           |
| Oneri generali                     | 682.790           | 444.413           |
| Oneri finanziari                   | 589.781           | 631.486           |
|                                    | <b>34.684.581</b> | <b>35.945.733</b> |
| <b>RISULTATO DI ASSOCIAZIONE</b>   | <b>7.040</b>      | <b>-345.584</b>   |

#### Donazioni e contributi

| IN EURO                         | 2008              | 2007                 |
|---------------------------------|-------------------|----------------------|
| Unione europea                  | 16.195.860        | 17.246.611,35        |
| Organizzazioni internazionali   | 10.111.804        | 8.145.548,92         |
| Governo italiano ed Enti Locali | 2.383.700         | 3.548.997,24         |
| Altri governi                   | 2.975.081         | 4.274.465,11         |
| Donazioni private               | 2.498.648         | 2.316.806,84         |
|                                 | <b>34.165.093</b> | <b>35.116.807,33</b> |
| Altri proventi                  | 526.528           | 365.059,57           |
| <b>TOTALE</b>                   | <b>34.691.621</b> | <b>35.897.489,03</b> |

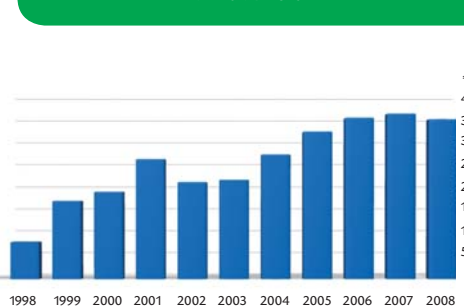
#### Stato patrimoniale

| IN EURO   | 2008              | 2007              |
|---|-------------------|-------------------|
| <b>ATTIVO</b>                                     |                   |                   |
| Immobilizzazioni nette                            | 515.713           | 429.037           |
| Crediti verso finanziatori                        | 6.606.230         | 6.274.603         |
| Altri crediti a breve                             | 684.333           | 1.030.823         |
| Titoli  | -                 | -                 |
| Liquidità   | 7.180.724         | 5.075.744         |
| Ratei attivi e risconti attivi                    | -                 | 7.998             |
| Risconti progetti in corso                        | 16.606.717        | 14.594.399        |
| <b>TOTALE ATTIVO</b>                              | <b>31.593.718</b> | <b>27.412.604</b> |
| <b>PASSIVO</b>                                    |                   |                   |
| Fondo comune                                      | 109.422           | 455.004           |
| Utile d'esercizio                                 | 7.040             | -345.584          |
| <b>TOTALE PATRIMONIO NETTO</b>                    | <b>116.462</b>    | <b>109.420</b>    |
| Fondi per rischi ed oneri                         | 161.256           | 257.513           |
| Tattamento di fine rapporto di lavoro subordinato | 135.794           | 124.088           |
| Debiti verso banche                               | 3.377.820         | 3.168.881         |
| Altri debiti a breve                              | 3.496.820         | 3.499.819         |
| Ratei passivi e risconti passivi                  | 21.193            | 20.081            |
| Risconti progetti in corso                        | 24.284.373        | 20.232.802        |
| <b>TOTALE PASSIVO</b>                             | <b>31.593.718</b> | <b>27.412.604</b> |

Il bilancio completo è disponibile on-line all'indirizzo [www.cooopi.org](http://www.cooopi.org) oppure su richiesta, telefonando allo 02. 3085057

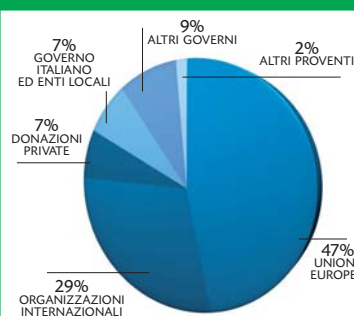
#### Donazioni e contributi a COOPI

IN MILIONI DI EURO



#### Da dove vengono i fondi

FONDI DI DONAZIONI E CONTRIBUTI



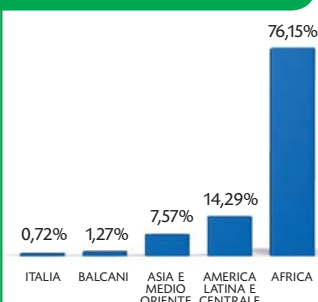
#### Come sono utilizzati i fondi

RIPARTIZIONE



#### Impiego per area geografica

RIPARTIZIONE



185 progetti • 24 paesi • 63 collaboratori in Italia • 161 collaboratori espatriati • 1.335 collaboratori locali

COOPI - COOPERAZIONE INTERNAZIONALE ONG Onlus

VIA F. DE LEMENE 50 - 20151 MILANO - ITALIA - TEL. +39.02.3085057 r.a. - FAX +39.02.33403570  
COOPI@COOPI.ORG - WWW.COOPI.ORG - C.F. e P.IVA 80118750159



Miglioriamo il mondo, insieme.