



# BILANCIO 2008

## COOPI - Cooperazione Internazionale

### RELAZIONE DELLA SOCIETÀ DI REVISIONE

Al Comitato Direttivo dell'Associazione COOPI - Cooperazione Internazionale

**1.** Abbiamo svolto la revisione contabile del bilancio d'esercizio dell'Associazione COOPI - Cooperazione Internazionale chiuso al 31 dicembre 2008. La responsabilità della redazione del bilancio in conformità alle norme che ne disciplinano i criteri di redazione compete ai membri del Comitato Direttivo di COOPI - Cooperazione Internazionale. È nostra la responsabilità del giudizio professionale espresso sul bilancio e basato sulla revisione contabile. La presente relazione non è emessa ai sensi di legge, stante il fatto che COOPI - Cooperazione Internazionale non è obbligata al controllo contabile ex art. 2409 bis e successivi del codice civile.

**2.** Il nostro esame è stato condotto secondo gli statuiti principi di revisione. In conformità ai predetti principi, la revisione è stata pianificata e svolta al fine di acquisire ogni elemento necessario per accertare se il bilancio d'esercizio sia viziato da errori significativi e se risulti, nel suo complesso, attendibile. Il procedimento di revisione comprende l'esame, sulla base di verifiche a campione, degli elementi probativi a supporto dei saldi e delle informazioni contenuti nel bilancio, nonché la valutazione dell'adeguatezza e della correttezza dei criteri contabili utilizzati e della ragionevolezza delle stime effettuate dagli amministratori. Riteniamo che il lavoro svolto fornisca una ragionevole base per l'espressione del nostro giudizio professionale. Per il giudizio relativo al bilancio dell'esercizio precedente, i cui dati sono presentati ai fini comparativi secondo quanto richiesto dalla legge, si fa riferimento alla relazione emessa da altra società di revisione in data 4 luglio 2008.

**3.** A nostro giudizio, il bilancio d'esercizio di COOPI - Cooperazione Internazionale al 31 dicembre 2008 è conforme alle norme che ne disciplinano i criteri di redazione; esso pertanto è redatto con chiarezza e rappresenta in modo veritiero e corretto la situazione patrimoniale e finanziaria e il risultato economico dell'Associazione.

Milano, 26 giugno 2009 - PKF Italia S.p.A.

*Fioranna Negri - Ivo Costa*  
Fioranna Negri - Ivo Costa

#### Rendiconto della gestione

IN EURO	2008	2007
<b>PROVENTI</b>		
Entrate progetti	32.392.321	35.029.613
Quote sociali	10.125	9.925
Donazioni	1.499.588	389.190
Rimborsi e proventi vari	480.370	62.449
Proventi finanziari	309.217	108.972
	<b>34.691.621</b>	<b>35.600.148</b>
<b>ONERI</b>		
Oneri sostenuti per progetti	31.649.177	33.387.569
Personale e collaborazioni di sede	1.456.764	1.180.275
Oneri istituzionali	306.069	301.990
Oneri generali	682.790	444.413
Oneri finanziari	589.781	631.486
	<b>34.684.581</b>	<b>35.945.733</b>
<b>RISULTATO DI ASSOCIAZIONE</b>	<b>7.040</b>	<b>-345.584</b>

#### Donazioni e contributi

IN EURO	2008	2007
Unione europea	16.195.860	17.246.611,35
Organizzazioni internazionali	10.111.804	8.145.548,92
Governo italiano ed Enti Locali	2.383.700	3.548.997,24
Altri governi	2.975.081	4.274.465,11
Donazioni private	2.498.648	2.316.806,84
	<b>34.165.093</b>	<b>35.116.807,33</b>
Altri proventi	526.528	365.059,57
<b>TOTALE</b>	<b>34.691.621</b>	<b>35.897.489,03</b>

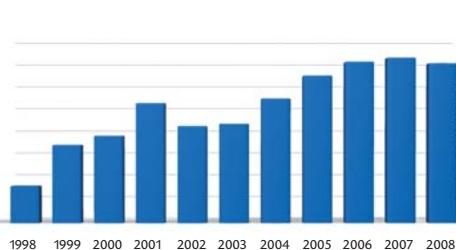
#### Stato patrimoniale

IN EURO	2008	2007
<b>ATTIVO</b>		
Immobilizzazioni nette	515.713	429.037
Crediti verso finanziatori	6.606.230	6.274.603
Altri crediti a breve	684.333	1.030.823
Titoli	-	-
Liquidità	7.180.724	5.075.744
Ratei attivi e risconti attivi	-	7.998
Risconti progetti in corso	16.606.717	14.594.399
<b>TOTALE ATTIVO</b>	<b>31.593.718</b>	<b>27.412.604</b>
<b>PASSIVO</b>		
Fondo comune	109.422	455.004
Utile d'esercizio	7.040	-345.584
<b>TOTALE PATRIMONIO NETTO</b>	<b>116.462</b>	<b>109.420</b>
Fondi per rischi ed oneri	161.256	257.513
Tattamento di fine rapporto di lavoro subordinato	135.794	124.088
Debiti verso banche	3.377.820	3.168.881
Altri debiti a breve	3.496.820	3.499.819
Ratei passivi e risconti passivi	21.193	20.081
Risconti progetti in corso	24.284.373	20.232.802
<b>TOTALE PASSIVO</b>	<b>31.593.718</b>	<b>27.412.604</b>

Il bilancio completo è disponibile on-line all'indirizzo [www.cooopi.org](http://www.cooopi.org) oppure su richiesta, telefonando allo 02. 3085057

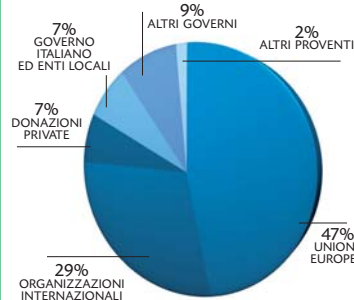
#### Donazioni e contributi a COOPI

IN MILIONI DI EURO



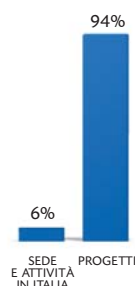
#### Da dove vengono i fondi

FONDI DI DONAZIONI E CONTRIBUTI



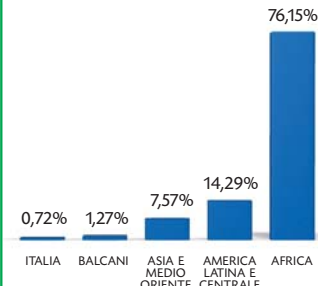
#### Come sono utilizzati i fondi

RIPARTIZIONE



#### Impiego per area geografica

RIPARTIZIONE



185 progetti • 24 paesi • 63 collaboratori in Italia • 161 collaboratori espatriati • 1.335 collaboratori locali

COOPI - COOPERAZIONE INTERNAZIONALE ONG Onlus

VIA F. DE LEMENE 50 - 20151 MILANO - ITALIA - TEL. +39.02.3085057 r.a. - FAX +39.02.33403570

COOPI@COOPI.ORG - WWW.COOPI.ORG - C.F. e P.IVA 80118750159



Miglioriamo il mondo, insieme.

## STATO PATRIMONIALE Attivo

	31/12/2008	31/12/2007
A) Crediti verso soci per versamenti ancora dovuti	-	-
B) Immobilizzazioni		
I - Immateriali:		
1) costi di impianto ed ampliamento	-	-
2) costi di ricerca, sviluppo, pubblicità	205.133	-
3) diritti di brevetto industriali, utilizzo opere ingegno	-	-
4) concessioni, licenze, marchi e diritti simili	-	-
5) avviamento	-	-
6) immobilizzazioni in corso e acconti	21.395	14.999
7) altre	8.209	-
Totale I	234.737	14.999
II - Materiali:		
1) terreni e fabbricati	56.007	56.007
2) impianti e macchinario	3.325	8.273
3) attrezzature industriali e commerciali	-	-
4) altri beni	220.095	348.209
5) immobilizzazioni in corso e acconti	-	-
Totale II	279.427	412.489
III - Finanziarie:		
1) Partecipazioni in:		
a) imprese controllate	-	-
b) imprese collegate	-	-
c) imprese controllanti	-	-
d) altre imprese	1.549	1.549
2) Crediti:		
3) altri titoli	-	-
4) azioni proprie (valore nominale)	-	-
Totale III	1.549	1.549
<b>Totale immobilizzazioni (B)</b>	<b>515.713</b>	<b>429.037</b>
C) Attivo circolante		
I - Rimanenze:		
II - Crediti:		
1) verso enti finanziatori di cui esigibili oltre 12 mesi	6.606.230	6.274.603
2) verso imprese controllate esigibili oltre 12 mesi	-	-
3) verso imprese collegate esigibili oltre 12 mesi	-	-
4) verso imprese controllanti esigibili oltre 12 mesi	-	-
4bis) crediti tributari esigibili oltre 12 mesi	5.377	237
4ter) imposte anticipate esigibili oltre 12 mesi	-	-
5) verso altri esigibili oltre 12 mesi	678.956	1.030.586
Totale II	7.290.563	7.305.427
III - Attività finanziarie (non immobilizzazioni):		
6) altri titoli	-	-
Totale III	-	-
IV - Disponibilità liquide:		
1) depositi bancari e postali	4.216.279	2.754.418
2) assegni	380	-
3) denaro e valori in cassa	2.964.065	2.321.326
Totale IV	7.180.724	5.075.744
<b>Totale attivo circolante (C)</b>	<b>14.471.287</b>	<b>12.381.171</b>
D) Ratei e risconti		
1) ratei attivi	-	7.998
2) risconti attivi	16.606.717	14.594.399
<b>Totale ratei e risconti (D)</b>	<b>16.606.717</b>	<b>14.602.397</b>
<b>Totale attività</b>	<b>31.593.718</b>	<b>27.412.604</b>

## STATO PATRIMONIALE Passivo

	31/12/2008	31/12/2007
A) Patrimonio netto		
I. Fondo comune	109.422	256.639
V. Riserve statutarie	-	-
VI. Riserva azioni proprie in portafoglio	-	-
VII. Altre riserve	-	-
VIII. Utili (perdite) portati a nuovo	0	198.368
IX. Utile (perdita) esercizio	7.040	345.584
<b>Totale patrimonio netto (A)</b>	<b>116.462</b>	<b>109.422</b>
B) Fondi per rischi ed oneri		
1) per trattamento di quiescenza ed obblighi simili	-	-
2) a. per imposte	-	-
b. per imposte differite	-	-
3) altri	161.256	257.513
<b>Totale fondi per rischi ed oneri (B)</b>	<b>161.256</b>	<b>257.513</b>
C) Trattamento di fine rapporto di lavoro subordinato	135.794	124.088
D) Debiti		
1) obbligazioni	-	-
esigibili oltre 12 mesi	-	-
2) obbligazioni convertibili	-	-
esigibili oltre 12 mesi	-	-
3) debiti verso soci per finanziamenti	-	-
esigibili oltre 12 mesi	-	-
4) debiti verso banche	3.377.820	3.168.881
esigibili oltre 12 mesi	-	-
5) debiti v/altri finanziatori	600	85.457
esigibili oltre 12 mesi	-	-
6) acconti	-	-
esigibili oltre 12 mesi	-	-
7) debiti verso fornitori	1.040.217	1.108.278
esigibili oltre 12 mesi	-	-
8) debiti rappresentati da titoli di credito	-	-
esigibili oltre 12 mesi	-	-
9) debiti v/imprese controllate	-	-
esigibili oltre 12 mesi	-	-
10) debiti v/imprese collegate	-	-
esigibili oltre 12 mesi	-	-
11) debiti verso controllanti	-	-
esigibili oltre 12 mesi	-	-
12) debiti tributari	29.684	30.740
esigibili oltre 12 mesi	-	-
13) debiti verso istituti di prev. e sicurezza sociale	53.414	69.612
esigibili oltre 12 mesi	-	-
14) altri debiti	2.372.906	2.205.732
esigibili oltre 12 mesi	-	-
<b>Totale debiti (D)</b>	<b>6.874.641</b>	<b>6.668.698</b>
E) Ratei e risconti		
1) ratei passivi	14.993	13.881
2) risconti passivi	24.290.573	20.239.002
3) aggio su prestiti	-	-
<b>Totale ratei e risconti (E)</b>	<b>24.305.565</b>	<b>20.252.883</b>
<b>Totale passività</b>	<b>31.593.718</b>	<b>27.412.604</b>

## CONTO ECONOMICO

	31/12/2008	31/12/2007
A) Valore della produzione		
1) Ricavi delle vendite e delle prestazioni	31.797.761	33.094.408
2) Variazione delle rimanenze		
3) Variazione dei lavori in corso su ordinazione	-	-
4) Incrementi di immobilizzazioni per lavori interni	-	-
5) Altri ricavi e proventi	2.353.116	2.531.253
<b>Totale valore della produzione (A)</b>	<b>34.150.877</b>	<b>35.625.661</b>
B) Costi della produzione		
6) Per materie prime	48.326	39.308
7) Per servizi	28.770.819	29.364.441
8) Per godimento di beni di terzi	56.610	55.642
9) Per il personale:	4.792.890	5.778.666
a) salari e stipendi	4.554.035	5.583.074
b) oneri sociali	227.148	184.780
c) trattamento di fine rapporto	11.706	10.812
d) trattamento di quiescenza e simili	-	-
e) altri costi	-	-
10) Ammortamenti e svalutazioni:	102.588	152.459
a) ammortamento delle immobilizzazioni immateriali	59.492	4.752
b) ammortamento delle immobilizzazioni materiali	43.096	147.707
11) Variazioni delle rimanenze		
12) Accantonamenti per rischi	-	-
13) Altri accantonamenti	-	-
14) Oneri diversi di gestione	211.702	161.610
<b>Totale costi della produzione (B)</b>	<b>33.982.936</b>	<b>35.552.127</b>
<b>Differenza tra valore e costi della produzione (A - B)</b>	<b>167.941</b>	<b>73.534</b>
C) Proventi e oneri finanziari		
15) Proventi da partecipazioni:		
a) in imprese controllate	-	-
b) in imprese collegate	-	-
c) in altre imprese	-	-
16) Altri proventi finanziari (non da partecipaz.):	33.372	23.798
a) proventi fin. (int.) da crediti immobilizz.	-	-
4) da altri	33.372	23.798
17) Interessi ed altri oneri finanziari:	227.357	232.171
d) da debiti verso banche	217.715	232.171
e) da debiti per obbligazioni	-	-
f) da altri debiti	9.642	-
g) oneri finanziari diversi	-	-
17bis) Utili e Perdite su cambi:	(20.776)	(249.415)
a) utili su cambi	275.845	85.174
b) perdite su cambi	296.621	334.589
c) accantonamento al fondo rischi su cambi	-	-
<b>Differenza tra proventi e oneri finanziari (C)</b>	<b>(214.761)</b>	<b>(457.788)</b>
D) Rettifiche di valore di attività finanziarie		
18) Rivalutazioni:		
19) Svalutazioni:		
<b>Totale rettifiche di valore attività finanziarie (D)</b>	<b>-</b>	<b>-</b>
E) Proventi e oneri straordinari		
20) Proventi straordinari:	231.527	162.856
a) sopravvenienze attive	231.527	162.856
b) proventi vari	-	-
21) Oneri straordinari:	177.667	124.186
a) sopravvenienze passive	177.667	124.186
b) imposte relative ad esercizi precedenti	-	-
c) altri oneri straordinari	-	-
<b>Totale delle partite straordinarie (E)</b>	<b>53.860</b>	<b>38.670</b>
<b>Risultato d'esercizio (A - B ± C ± D ± E)</b>	<b>7.040</b>	<b>(345.584)</b>

## NOTA INTEGRATIVA

COOPI – COOPERAZIONE INTERNAZIONALE è un'Associazione senza scopo di lucro le cui finalità sono di contribuire ad uno sviluppo delle comunità con le quali coopera nei Paesi in Via di Sviluppo. Tale finalità è realizzata principalmente attraverso la realizzazione di programmi di sviluppo con i PVS, e la selezione e formazione di persone che intendano volontariamente impegnarsi nei programmi dell'Associazione.

COOPI è ONLUS di diritto ai sensi dell'art.10 comma 8 del D.L. 4 dicembre 1997, n. 460.

Il bilancio chiuso al 31 dicembre 2008 è stato redatto in conformità alla normativa del Codice Civile ed è costituito dallo Stato Patrimoniale (predisposto ai sensi dell'art. 2424 c.c.), dal Conto Economico (preparato con lo schema di cui agli artt. 2425 e 2425 bis c.c.) e dalla presente nota integrativa.

Il Comitato Direttivo ha inoltre predisposto una relazione sulla gestione nella quale si dà atto dei criteri seguiti nella gestione sociale per il raggiungimento dello scopo mutualistico.

Presentiamo all'attenzione ed all'approvazione dell'assemblea dei soci i documenti che costituiscono e corredano il bilancio secondo l'impostazione indicata dalle disposizioni del Codice Civile; per ogni voce dello Stato Patrimoniale e del Conto Economico viene effettuato il raffronto con la corrispondente voce dell'esercizio precedente.

La compilazione dei documenti che costituiscono e corredano il bilancio dell'Associazione è avvenuta secondo il dettato di legge; in particolare la nota integrativa fornisce l'illustrazione, l'analisi ed in taluni casi un'integrazione dei dati di bilancio e contiene le informazioni richieste dall'art. 2427 c.c. come esposte di seguito.

### ***Punto 1) Criteri applicati nella valutazione delle voci del bilancio, nelle rettifiche di valore e nella conversione dei valori non espressi all'origine in moneta avente corso legale nello Stato***

Le voci che compaiono nel bilancio sono state valutate seguendo i criteri evidenziati nel Codice Civile.

Tutte le poste indicate corrispondono ai valori desunti dalla contabilità.

I criteri utilizzati nella formazione del bilancio al 31.12.2008 non si discostano dai medesimi utilizzati per la formazione del bilancio del precedente esercizio, in particolare nelle valutazioni e nella continuità dei medesimi principi.

La valutazione delle singole voci di bilancio è stata fatta ispirandosi a criteri generali di prudenza e competenza nella prospettiva della continuazione dell'attività nonché tenendo conto della funzione economica dell'elemento dell'attivo o del passivo considerato.

L'applicazione del principio di prudenza ha comportato la valutazione individuale degli elementi componenti le singole poste o voci delle attività o passività, per evitare compensazioni tra perdite che dovessero essere riconosciute e profitti da non riconoscere in quanto non realizzati.

In ottemperanza al principio di competenza, l'effetto delle operazioni e degli altri eventi è stato rilevato contabilmente ed attribuito all'esercizio al quale tali operazioni ed eventi si riferiscono; per quanto riguarda i costi ed i ricavi relativi a progetti che non si sono conclusi entro il termine dell'esercizio, in considerazione delle difficoltà di valutazione, sono stati "sospesi" tramite l'inserimento di risconti attivi e di risconti passivi e conseguentemente rinviati all'esercizio successivo.

Per quanto riguarda in modo specifico le valutazioni, esponiamo i criteri che sono stati adottati per le poste più significative, in osservanza dell'art. 2426 c.c.

## ATTIVO

### B. IMMOBILIZZAZIONI

#### B. I. Immobilizzazioni immateriali

Sono state iscritte al costo di acquisizione, comprensivo degli oneri di diretta imputazione, ed espese al netto degli ammortamenti effettuati nel corso degli esercizi ed imputate direttamente alle singole voci.

Le spese di manutenzione e migliorie su beni di terzi sono espese alla voce "Altre immobilizzazioni immateriali" ed ammortizzate in modo sistematico nel minore tra il periodo di utilità futura e quello risultante dal contratto di locazione.

Le immobilizzazioni il cui valore economico alla data di chiusura dell'esercizio risulti durevolmente inferiore al costo, ammortizzato secondo i criteri sopraccitati, vengono svalutate fino a concorrenza del loro valore economico. Se vengono meno le ragioni che hanno determinato questa svalutazione, si procede al ripristino del costo.

#### B. II. Immobilizzazioni materiali

Nel rispetto dell'art. 2426 c.c. le immobilizzazioni materiali, sono iscritte a bilancio al costo di acquisto, comprensivo degli oneri accessori di diretta imputazione.

I costi di manutenzione e riparazione sono stati capitalizzati solo nel caso in cui abbiano determinato un effettivo aumento del valore e/o della funzionalità dei beni strumentali.

I beni di costo unitario sino ad euro 516,46, suscettibili di autonoma utilizzazione sono stati iscritti a conto economico qualora la loro utilità sia limitata ad un solo esercizio.

I beni patrimoniali ammortizzati sono stati stralciati dal bilancio al momento della loro cessione e radiazione.

I beni esistenti presso le sedi estere sono stati iscritti in bilancio al netto degli ammortamenti effettuati.

Non sono state effettuate rivalutazioni.

#### *Rettifiche*

Le quote di ammortamento, imputate a Conto Economico, sono state calcolate attesi l'utilizzo, la destinazione e la durata economico-tecnica dei cespiti, sulla base del criterio della residua possibilità di utilizzazione; tale criterio è stato ritenuto ben rappresentato dalle aliquote più avanti espresse.

Le aliquote applicate per l'ammortamento dei beni materiali in uso in Italia risultano dalla seguente tabella:

<i>Cespiti</i>	<i>Aliquota %</i>
Fabbricati	3%
Impianti	20%
Attrezzatura	20%
Mobili e arredi	10%
Macchine ufficio	20%

Nell'attivo dello Stato Patrimoniale viene fatto figurare il valore delle immobilizzazioni rettificato dai corrispondenti fondi di ammortamento.

Le immobilizzazioni materiali non hanno subito rivalutazioni.

Per quanto riguarda le aliquote utilizzate per i beni materiali in uso presso le sedi estere, vengono utilizzate le tabelle presenti nelle procedure interne di COOPI.

### *B.III Immobilizzazioni finanziarie*

Le partecipazioni detenute direttamente dall'Associazione e riguardanti imprese mutualistiche consortili o altre imprese operanti nell'ambito della cooperazione, sono iscritte nelle immobilizzazioni in quanto non hanno carattere temporaneo e rappresentano un investimento duraturo e strategico per l'Associazione.

Le partecipazioni in altre imprese sono iscritte al costo di acquisizione o di sottoscrizione.

## *C. ATTIVO CIRCOLANTE*

### *C.I. Rimanenze*

Non sono state rilevate rimanenze finali.

### *C.II. Crediti*

Sono esposti al presumibile valore di realizzo. L'adeguamento del valore nominale dei crediti al valore presunto di realizzo è ottenuto mediante apposito fondo svalutazione crediti.

### *C.III. Attività finanziarie*

I titoli sono iscritti a bilancio al loro costo di acquisto.

### *C.IV. Disponibilità liquide*

Sono valutate al valore nominale.

## *D. RATEI E RISCONTI ATTIVI*

I ratei e i risconti attivi sono relativi a quote di costi comuni a due o più esercizi consecutivi, l'entità dei quali è determinata in ragione del principio della competenza economico-temporale.

Per i risconti di durata pluriennale sono state verificate le condizioni che ne avevano determinato l'iscrizione originaria, adottando, ove necessario, le opportune variazioni.

Fra i risconti attivi sono presenti i costi sostenuti nell'esercizio e relativi a progetti non conclusi entro il termine dell'esercizio stesso o il cui processo di determinazione del risultato è ancora in corso.

## **PASSIVO**

### *B. FONDI PER RISCHI ED ONERI*

Si rileva la presenza di fondi per rischi ed oneri costituiti da ad accantonamenti prudenziali a fronte di possibili passività nei confronti di alcuni finanziatori per rendicontazioni in fase di approvazione

### *C. TRATTAMENTO DI FINE RAPPORTO DI LAVORO SUBORDINATO*

Rappresenta il debito maturato a tale titolo verso tutti i lavoratori subordinati alla data di chiusura del bilancio. Tale passività, determinata conformemente alle disposizioni di legge e ai contratti di lavoro vigenti, è stata esposta al netto delle anticipazioni corrisposte.

### *D. DEBITI*

Sono valutati al loro valore nominale.

### *E. RATEI E RISCONTI PASSIVI*

I ratei e i risconti passivi sono relativi a quote di costi comuni a due o più esercizi consecutivi, l'entità dei quali è determinata in ragione del principio della competenza economico-temporale.

Fra i risconti passivi sono presenti i ricavi ottenuti nell'esercizio e relativi a progetti non conclusi entro il termine dell'esercizio stesso o il cui processo di determinazione del risultato è ancora in corso.

### RISCHI IMPEGNI E GARANZIE

Gli impegni e le garanzie prestate e ricevute sono indicati nei conti d'ordine al loro valore contrattuale.

- Le garanzie prestate sono rappresentate da fidejussioni rilasciate a favore di terzi.
- Gli impegni si riferiscono ad obbligazioni derivanti da contratti stipulati che non hanno ancora trovato esecuzione.
- I rischi per i quali la manifestazione di una passività è probabile sono descritti nella Nota Integrativa ed accantonati secondo criteri di congruità nei fondi rischi.

I rischi per i quali la manifestazione di una passività è solo possibile sono descritti nella Nota Integrativa, senza procedere allo stanziamento di fondi rischi, secondo i Principi Contabili di riferimento.

### CRITERI DI CONVERSIONE DEI VALORI ESPRESSI IN VALUTA

I crediti e i debiti espressi originariamente in valuta estera relativi esclusivamente alle giacenze sui conti correnti esteri, sono iscritti in base ai cambi pubblicati dall'Unione Europea per il mese di dicembre 2008.

## **CONTO ECONOMICO**

### *Costi e ricavi*

Sono esposti in bilancio secondo i principi della prudenza e della competenza.

### **Punto 2) Movimenti delle immobilizzazioni**

Sono iscritte al costo storico di acquisizione ed esposte al netto degli ammortamenti effettuati nel corso degli esercizi ed imputati direttamente alle singole voci.

#### *B1) Immobilizzazioni immateriali*

I movimenti delle immobilizzazioni immateriali nell'esercizio sono stati i seguenti:

	<b>31/12/2007</b>	<b>Incrementi</b>	<b>Ammortamenti</b>	<b>31/12/2008</b>
Spese di pubblicità	0	256.416	( 51.283 )	205.133
Spese pluriennali	0	16.417,80	( 8.208,90 )	8.209
<b>Totale</b>	<b>0</b>	<b>272.834</b>	<b>( 59.492 )</b>	<b>213.342</b>

	<b>31/12/2007</b>	<b>Incrementi</b>	<b>Diminuzioni</b>	<b>31/12/08</b>
Studi fattibilità Congo	1.539		( 1.539 )	0
Sierra Leone	0	4.777		4.777
Studi fattibilità Colombia	0			0
Studi fattibilità Cameroun	0			0
Studi fattibilità Ciad	11.450		( 7.172 )	4.278
Studi fattibilità MAE	0	12.340		12.340
Studi fattibilità RCA	0			0
Studi fattibilità Mozambico	2.010	490	( 2.500 )	0
<b>Totale</b>	<b>14.999</b>	<b>17.607</b>	<b>( 11.211 )</b>	<b>21.395</b>
<b>Totale</b>	<b>14.999</b>	<b>290.441</b>	<b>( 70.703 )</b>	<b>234.737</b>



Le spese pluriennali comprendono spese di promozione il cui ammortamento è previsto in due esercizi. Gli studi di fattibilità comprendono gli oneri sostenuti per missioni e consulenze per progetti che sono o saranno presentati a vari Enti finanziatori.

Si tratta pertanto di anticipi che verranno imputati ai progetti al momento della loro approvazione.

Gli studi di fattibilità relativi a progetti non approvati, vengono imputati a "sopravvenienze passive".

Gli studi di fattibilità relativi a progetti approvati, ma che non trovano capienza nel progetto stesso, vengono ammortizzati nel periodo corrispondente alla durata del progetto a cui si riferiscono.

**BII) Immobilizzazioni materiali**

I movimenti delle immobilizzazioni materiali relative alla sede di Milano, al lordo dei relativi fondi di ammortamento sono stati i seguenti:

	<b>31/12/2007</b>	<b>Incrementi</b>	<b>Alienazioni</b>	<b>Giroconti</b>	<b>31/12/2008</b>
Immobili	56.007				56.007
Impianti civili sede	45.346				45.346
Impianti elettrici e telefon	48.338				48.338
Attrezzatura	9.868				9.868
Mobili e arredi	61.515				61.515
Macchine uff. elettron.	38.861				38.861
Macchine uff. generiche	90.609				90.609
<b>Totale</b>	<b>350.544</b>	<b>-</b>	<b>-</b>	<b>-</b>	<b>350.544</b>

I movimenti dei fondi ammortamento nell'esercizio sono stati i seguenti:

	<b>31/12/2007</b>	<b>Ammt</b>	<b>Utilizzi per alienaz</b>	<b>Rettifiche</b>	<b>31/12/2008</b>
Impianti civili sede	43.387	1.262			44.649
Impianti elettrici e telefon	42.024	3.686			45.708
Attrezzatura	9.360	254			9.614
Mobili e arredi	50.730	2.453			53.183
Macchine uff. elettron.	38.089	386			38.475
Macchine uff. generiche	90.609	-			90.609
<b>Totale</b>	<b>274.198</b>	<b>8.041</b>	<b>-</b>	<b>-</b>	<b>282.239</b>

Non sono stati effettuati ammortamenti relativamente alla categoria immobili in quanto l'intero valore corrispondente al prezzo d'acquisto è presente nel patrimonio libero.

I movimenti delle immobilizzazioni materiali relative alle sedi estere, al lordo dei relativi fondi di ammortamento sono stati i seguenti:

	31/12/2007	Incrementi	Alienazioni	Giroconti	31/12/2008
Sudan Darfur	126.538				126.538
Kenia	92.007			5	92.011
Congo	95.437	31.464			126.901
Tchad	88.090		( 16.779 )		71.311
Palestina	10.769			352	11.121
Etiopia	26.325	1.640			27.965
Malawi	839	13.334	( 655 )		13.518
RCA	55.539	31.656			87.196
Bolivia	3.924	23.867	( 749 )	63	27.105
Serbia	20.297		( 20.297 )		-
Peru	21.730			( 1.084 )	20.646
Guatemala	-	12.000		0	12.000
<b>Totale</b>	<b>860.429</b>	<b>121.283</b>	<b>( 75.122 ) -</b>	<b>583,94</b>	<b>906.007</b>

I movimenti dei fondi ammortamento nell'esercizio sono stati i seguenti:

	31/12/2007	Amm.to	Utilizzi per alienazioni	Rettifiche	31/12/2008
Uganda	197.232	36.323			233.555
Sudan Darfur	104.296	22.242			126.538
Kenia	61.353	20.787			82.141
Congo	48.219	29.512			77.731
Ecuador	25.571	17.761			43.332
Tchad	27.401	19.795			47.197
Etiopia	11.560	9.403			20.963
Malawi	252	736			987
RCA	14.317	21.042			35.359
Bolivia	2.823	2.317			5.140
Serbia	20.297		(-20.297)		-
Peru	3.796	6.570			10.366
Guatemala	-	454			454
<b>Totale</b>	<b>524.286</b>	<b>190.896 -</b>	<b>20.297</b>	<b>-</b>	<b>694.884</b>

Durante l'esercizio è stato effettuato l'inventario fisico dei beni giacenti presso le Sedi estere. I valori attribuiti ai singoli beni sono stati determinati togliendo dal costo di acquisto degli stessi gli ammortamenti addebitati ai singoli progetti secondo le procedure interne di Coopi in accordo con le procedure dei diversi Enti Finanziatori. L'effetto economico sul bilancio è riferito alle sole quote di ammortamento non riconosciute sui progetti e si sostanzia in € 35.055.

#### *BIII) Immobilizzazioni finanziarie*

Il valore delle immobilizzazioni finanziarie comprende esclusivamente le partecipazioni in altre imprese per un valore complessivo di € 1.549, corrispondenti ad un partecipazione di tre azioni in Banca Etica. Il valore non ha subito modifiche nel corso dell'esercizio 2008.

#### **Punto 3) Costi di impianto e ampliamento, costi di ricerca, sviluppo e pubblicità.**

Nel corso dell'esercizio sono state sostenute spese pubblicitarie per un importo pari a 256.416,26; tali spese sono state capitalizzate e ammortizzate utilizzando un piano d'ammortamento di cinque anni.

#### **Punto 3 bis) Riduzione di valore delle immobilizzazioni immateriali.**

Non si rilevano riduzioni di valore rispetto alle immobilizzazioni immateriali.

#### **Punto 4) Variazione delle altre voci dell'attivo e del passivo**

### **ATTIVO CIRCOLANTE**

#### 1) Rimanenze

Non si rilevano rimanenze.

#### 2) Crediti

##### Crediti verso enti finanziatori

	31/12/2007	31/12/2008	Variazioni
Unione Europea	1.199.432	1.443.785	244.353
ECHO	1.812.776	701.280	(-1.111.496)
MAE e altri Enti Italiani	1.528.789	1.896.807	368.018
Agenzie ONU	1.423.485	1.892.535	469.049
Altri	310.120	671.823	361.703
<b>Totale</b>	<b>6.274.603</b>	<b>6.606.230</b>	<b>331.627</b>

##### Crediti verso altri

	31/12/2007	31/12/2008	Variazioni
Progetti	659.186	153.539	(-505.648)
Depositi cauzionali	10.144	10.144	0
Soci quote ammissione	5.350	9.100	3.750
Collaboratori e dipendenti	5.112	6.212	1.100
Credito IVA Ecuador	3.912	23.435	19.522
Altri	346.882	476.527	129.645
<b>Totale</b>	<b>1.030.586</b>	<b>678.956</b>	<b>(351.630)</b>

All'interno dei crediti da progetti sono compresi € 141.045 di crediti per casse da restituire da progetti conclusi; la voce più significativa dei crediti verso altri è rappresentata dalle donazioni da ricevere per progetti inseriti in bilancio, per un importo di € 231.479.

#### 3) Movimenti del fondo svalutazione crediti

Gli accantonamenti per svalutazione dei crediti sono stati utilizzati a copertura di minori importi incassati dai finanziatori.

	31/12/2007	31/12/2008	Variazioni
Fondo svalutazione crediti	27.339	0	(-27.339)
<b>Totale</b>	<b>27.339</b>	<b>0</b>	<b>(27.339)</b>

#### 4) Disponibilità liquide

I depositi bancari sono comprensivi degli interessi maturati alla data di chiusura dell'esercizio.

Nella voce "denaro e valori in cassa" sono comprese le monete nazionali, le disponibilità in valuta estera valutate secondo il cambio del giorno ed esposte in moneta di conto italiana, la carta bollata, i francobolli, le marche da bollo.

<b>Descrizione</b>	<b>31/12/2007</b>	<b>31/12/2008</b>	<b>Variazione</b>
Depositi bancari ITA	2.580.185	3.777.949	1.197.764
Cassa contanti ITA	43.869	34.728	(-9.141)
C/C postali	174.232	438.330	264.098
Disponibilità est.	2.277.457	2.929.717	652.260
<b>Totale</b>	<b>5.075.744</b>	<b>7.180.724</b>	<b>2.104.980</b>

L'incremento della liquidità è dovuto principalmente ad alcuni incassi pervenuti nel mese di dicembre, oltre allo sviluppo dell'attività di adozione a distanza.

#### 5) Attività finanziarie

Alla data del 31/12/2008 non sono presenti investimenti in titoli o altre attività finanziarie.

### **PASSIVO**

#### 1) Fondi per rischi ed oneri

	<b>31/12/2007</b>	<b>Incrementi</b>	<b>Utilizzi</b>	<b>31/12/2008</b>
F.do rischi e oneri	257.513		(-96.257)	161.256
<b>Totale</b>	<b>257.513</b>	<b>0</b>	<b>(96.257)</b>	<b>161.256</b>

La sussistenza è dovuta alla decisione di procedere ad accantonamenti prudenziali a fronte di possibili passività nei confronti di alcuni finanziatori per rendicontazioni in fase di approvazione. L'utilizzo fatto nel corso dell'esercizio, pari a € 96.257 corrisponde per € 17.260 al giroconto di un accantonamento nei confronti di Padre Barbieri, e per € 78.997 al non riconoscimento di alcuni costi relativi ai progetti.

#### 2) Trattamento di fine rapporto

Il trattamento di fine rapporto è calcolato sulla base delle competenze maturate a fine esercizio e copre integralmente l'impegno della società nei confronti di tutti i dipendenti in forza al 31.12.06, secondo le disposizioni legislative e contrattuali.

Per l'analisi dei movimenti viene approntato il seguente prospetto:

<b>31/12/2007</b>	<b>Q.ta acc.ta nell'esercizio</b>	<b>Utilizzo per dimessi e imposte</b>	<b>31/12/2008</b>
124.088	11.706		135.794

#### 3) Debiti

Per una migliore informativa di bilancio è stato predisposto il seguente prospetto dei debiti:

<i>Tipologia del debito</i>	<i>31/12/2007</i>	<i>31/12/2008</i>	<i>Variazione</i>
Debiti verso banche	3.168.881	3.377.820	208.939
Debiti verso fornitori	1.108.278	1.040.217	(-68.061)
Debiti verso altri finanziatori:			
* quote da rimborsare	85.457	600	(-84.857)
Debiti tributari:			
* erario c/ritenute alla fonte	30.740	29.684	(-1.056)
Debiti v/istituti Previdenziali	69.612	53.414	(-16.198)
Altri debiti:			
* debiti c/retribuzioni	931.944	930.057	(-1.888)
* debiti verso consorziati	248.703	150.645	(-98.059)
* debiti verso progetti	1.020.232	953.195	(-67.037)
* diversi	4.851	339.008	334.157
<b>Totale</b>	<b>6.668.698</b>	<b>6.874.641</b>	<b>205.944</b>

I debiti verso banche sono rappresentati esclusivamente da conti correnti con utilizzo di affidamenti su anticipi contratti.

Le ritenute alla fonte riguardano i pagamenti di retribuzioni e compensi effettuati nel mese di dicembre e sono state interamente versate nel mese di gennaio 2008.

**Punto 5) Partecipazioni in società controllate e collegate**

La società non detiene partecipazioni in società controllate e collegate.

**Punto 6) Crediti e debiti di durata residua superiore ai 5 anni.**

Alla data del 31/12/2008 non si rilevano debiti superiori a cinque anni.

**Punto 6bis) Variazioni nei cambi valutari.**

Non si rilevano significative variazioni nei cambi valutari successive alla chiusura dell'esercizio.

**Punto 6ter) Crediti e debiti con obbligo di retrocessione.**

Non si rilevano crediti e debiti per operazioni con obbligo di retrocessione da parte dell'acquirente.

**Punto 7) Ratei, risconti**

Il dettaglio dei ratei e risconti attivi è il seguente:

<i>Ratei e risconti Attivi</i>	<i>31/12/2007</i>	<i>31/12/2008</i>	<i>Variazione</i>
Ratei attivi	7.998	0	(-7.998)
Risconti attivi	1.052		(-1.052)
Risconti attivi progetti	14.593.347	16.606.717	2.013.370
<b>Totale</b>	<b>14.602.397</b>	<b>16.606.717</b>	<b>2.004.321</b>

I risconti attivi progetti sono composti da storni di costi relativi a progetti le cui attività proseguono nel 2009.

Il dettaglio dei ratei passivi è il seguente:

<b>Ratei e risconti Passivi</b>	<b>31/12/2007</b>	<b>31/12/2008</b>	<b>Variazione</b>
Rateo costi progetti Milano			0
Rateo costi del lavoro	13.881	14.993	1.112
Rateo assicurazioni			0
Rateo finanziamenti			0
<b>Totale</b>	<b>13.881</b>	<b>14.993</b>	<b>1.112</b>

Il dettaglio dei risconti passivi è il seguente:

	<b>31/12/2007</b>	<b>31/12/2008</b>	<b>Variazione</b>
Risconti passivi	0	0	0,0
Risconti passivi progetti	20.239.002	24.290.573	4.051.571
<b>Totale</b>	<b>20.239.002</b>	<b>24.290.573</b>	<b>4.051.571</b>

I risconti passivi progetti riguardano contributi incassati nel corso dell'esercizio ma destinati a progetti non ancora terminati e rendicontati.

#### **Punto 7bis) Struttura del capitale e del patrimonio netto contabile**

Il patrimonio netto contabile è rappresentato da:

	<b>31/12/2007</b>	<b>Incrementi</b>	<b>Decrementi</b>	<b>21/01/2752</b>
I) Fondo comune	256.639		(-147.216)	109.423
VI) Riserve statutarie	0			0
VII) Altre riserve:	0			0
*Riserva straordinaria indivis.	0			0
*Riserva fondi progetti	0			0
*Altre riserve (arrotondamenti)	(-3)	3		0
VIII) Avanzi (disavanzi) portati a nuovo	198.368		(-198.368)	0
IX) Avanzo (disavanzo) dell'esercizio	(-345.584)	7.040	345.584	7.040
<b>Totale</b>	<b>109.420</b>	<b>7.043</b>	<b>0</b>	<b>116.462</b>

Il patrimonio netto dell'Associazione è costituito dal Fondo comune che si è costituito con gli avanzi di esercizio degli anni precedenti e rappresenta un fondo di riserva destinato ad attività non ancora individuate o per necessità dell'Associazione.

Alla chiusura dei due precedenti esercizi, il patrimonio netto era così composto:

	<b>31/12/2006</b>	<b>Incrementi</b>	<b>Decrementi</b>	<b>31/12/2007</b>
I) Fondo comune	256.639			256.639
VI) Riserve statutarie				0
VII) Altre riserve:				0
*Riserva straordinaria indivis.				0
*Riserva fondi progetti				0
*Altre riserve (arrotondamenti)	(-2)		(-1)	(-3)
VIII) Avanzi (disavanzi) portati a nuovo			198.368	198.368
IX) Avanzo (disavanzo) dell'esercizio	198.368	(-345.584)	(-198.368)	(-345.584)
<b>Totale</b>	<b>455.005</b>	<b>(-345.584)</b>	<b>(-1)</b>	<b>109.420</b>

	31/12/2005	Incrementi	Decrementi	31/12/2006
I) Fondo comune	575.558	5.710	(-324.629)	256.639
VI) Riserve statutarie				0
VII) Altre riserve:				0
*Riserva straordinaria indivis.				0
*Riserva fondi progetti				0
*Altre riserve (arrotondamenti)			(-2)	(-2)
VIII) Avanzi (disavanzi) portati a nuovo	(-324.629)		324.629	0
IX) Avanzo (dsavanzo) dell'esercizio		198.368		198.368
<b>Totale</b>	<b>250.929</b>	<b>204.078</b>	<b>(2)</b>	<b>455.005</b>

#### **Punto 8) Oneri finanziari capitalizzati**

Non sono stati capitalizzati oneri finanziari.

#### **Punto 9) Impegni non risultanti dallo Stato Patrimoniale**

L'Associazione ha ricevuto da terzi alcune garanzie bancarie ed assicurative; si tratta di n. 12 fidejussioni in essere rispettivamente con, Fortis Bank (n. 11), Italice (n.1) a garanzia di anticipi pagati o di obblighi contrattuali a fronte di progetti stipulati con la Regione Lombardia (n.2 ), FIE Fondo Italo Ecuadoregno (n.1), il Ministero Affari Esteri Italiano (n. 6), e Comune di Cinisello Balsamo (n. 1), Ambasciate Italiane all'estero (2).

Queste fidejussioni sono richieste dagli enti pubblici a fronte di affidamenti di servizi; il totale garantito al 31/12/2008 è di € 1.920.518,38.

#### **Punto 10) Ricavi per categorie di attività e aree geografiche**

I ricavi netti sono passati da € 35.897.489 nel 2007 a € 34.691.621 nel 2008 con un decremento del 3,36%.

Si ritiene necessario approntare specifico schema, in quanto l'Associazione opera in diverse aree territoriali.

<b>Ricavi per area geografica</b>	<b>ricavi</b>
Africa Centrale, Occidentale e Australe	17.191.286,92
Africa del Nord	1.171.380,36
Africa Orientale	6.718.801,37
America Latina	4.735.557,16
Asia e Medio Oriente	2.540.775,95
Balcani	425.539,95
Italia	1.908.279,10
<b>Totale complessivo</b>	<b>34.691.620,81</b>

<b>Costi per destinazione</b>	<b>costi</b>
Progetti di emergenza	17.144.798,29
Progetti di sviluppo	14.844.337,33
Costi sedi estere	1.077.525,97
Altro	1.617.919,63
<b>Totale complessivo</b>	<b>34.684.581,22</b>

**Punto 11) Proventi da partecipazione**

Nell'esercizio non si rilevano proventi da partecipazione.

**Punto 12) interessi e altri oneri finanziari**

Si illustrano i dettagli dell'esercizio degli oneri e proventi derivanti dall'attività finanziaria:

	<b>2007</b>	<b>2008</b>	<b>Variazione</b>
Interessi attivi v/banche e posta	23.798	33.372	9.574
	<b>23.798</b>	<b>33.372</b>	<b>9.574</b>
Interessi passivi v/banche	(-232.171)	(-227.357)	4.814
	<b>(-232.171)</b>	<b>(-227.357)</b>	<b>4.814</b>
<b>Totale della situazione finanziaria</b>	<b>(-208.373)</b>	<b>(-193.985)</b>	<b>14.388</b>

**Punto 13) Proventi e oneri straordinari**

I proventi ed oneri straordinari presenti nel conto economico sono i seguenti:

	<b>2007</b>	<b>2008</b>	<b>Variazione</b>
<b>PROVENTI</b>			
Sopraavvenienze attive	144.811	201.315	56.505
Plusvalenze su realizzo imm. mat.	18.046	30.212	12.166
	<b>162.857</b>	<b>231.527</b>	<b>68.672</b>
<b>ONERI</b>			
Minusvalenze su realizzo imm. mat.			0
Sopraavvenienze passive str.	(-124.186)	(-177.667)	(-53.481)
Altri oneri straordinari			0
	<b>(-124.186)</b>	<b>(-177.667)</b>	<b>(-53.481)</b>
<b>Totale proventi e oneri straordinari</b>	<b>38.670</b>	<b>53.859</b>	<b>15.191</b>

**Punto 14) Situazione fiscale**

L'Associazione, in quanto ONLUS, è esentata dall' I.R.A.P. ai sensi dell'articolo 7, Legge 27 del 18/12/2001 (Finanziaria Regionale 2002 della Regione Lombardia).

Si dichiara che l'Associazione non ha in corso pendenze tributarie e non è attualmente sottoposta a verifiche ed ispezioni tributarie e/o contributive.

**Punto 15) Personale dipendente**

Il numero medio dei lavoratori subordinati è stato di 5 unità

Il movimento dei dipendenti è stato il seguente:



Dipendenti al 31.12.07	5
Assunzioni	0
Dimissioni	0
<b>Totale al 31/12/2008</b>	<b>5</b>

Il relativo costo è stato il seguente:

<b>2007</b>	<b>2008</b>	<b>DIFFERENZA</b>
152.606	166.900	14.294

#### DATI SULL'OCCUPAZIONE

##### Collaboratori operanti in Italia

	Al 31/12/2007	Al 31/12/2008	Variazioni
Dipendenti	5	5	0
Collaboratori a progetto	57	58	+1
<b>TOTALE</b>	<b>62</b>	<b>63</b>	<b>+1</b>

Il contratto di lavoro applicato ai dipendenti è il Contratto Collettivo Nazionale del Commercio.

##### Collaboratori espatriati

Area Geografica in cui operano	Al 31/12/2007	Al 31/12/2008	Variazioni
Africa	140	126	-14
America latina e centrale	22	17	-5
Asia	0	0	0
Altri paesi	10	18	+8
<b>TOTALE</b>	<b>172</b>	<b>161</b>	<b>-11</b>

Nazionalità	Al 31/12/2007	Al 31/12/2008	Variazioni
Italiana	130	121	-9
Estera	42	40	-2
<b>TOTALE</b>	<b>172</b>	<b>161</b>	<b>-11</b>

### **Collaboratori locali**

I dati numerici sotto riportati comprendono tutto il personale locale che alla data del 31 Dicembre 2008 aveva un contratto di lavoro o collaborazione diretto con una delle sedi estere di COOPI.

	Al 31 Dicembre 2007			Al 31 Dicembre 2008			Variazioni		
	Specialisti	Generici	Totale	Specialisti	Generici	Totale	Specialisti	Generici	Totale
Africa	869	561	1430	534	665	1199	-335	+104	-231
America Latina e Centrale	117	33	150	71	61	132	-46	28	-18
Asia	0	0	0	0	0	0	0	0	0
Europa	0	0	0	6	18	24	+6	+18	+24
<b>TOTALE</b>	<b>986</b>	<b>594</b>	<b>1580</b>	<b>611</b>	<b>744</b>	<b>1355</b>	<b>-375</b>	<b>+150</b>	<b>-225</b>

#### ***Punto 16) Compensi ad Amministratori e Sindaci***

Non sono stati erogati compensi per Amministratori e Collegio Sindacale.

#### ***Punto 17) Numero e valore nominale azioni per categoria***

L'Associazione non ha emesso durante il 2008 né in esercizi precedenti azioni di alcun tipo.

#### ***Punto 18) Azioni di godimento e obbligazioni convertibili***

L'Associazione non ha emesso durante il 2008 né in esercizi precedenti azioni di godimento od obbligazioni convertibili.

#### ***Punto 19) Strumenti finanziari emessi dalla società.***

L'Associazione non ha emesso durante il 2008 né in esercizi precedenti strumenti finanziari.

#### ***Punto 19bis) Finanziamenti dai soci.***

L'Associazione non utilizza come forma di finanziamento il finanziamento diretto dai propri soci.

#### ***Punto 20) Patrimoni destinati ad affari specifici***

L'Associazione non possiede beni compresi in patrimoni destinati in via esclusiva ad uno specifico affa-

re.

**Punto 21) Informazioni ex. Articolo 2447-decies comma 8**

L'Associazione non ha in essere finanziamenti destinati ad uno specifico affare, i cui proventi siano destinati esclusivamente al rimborso totale o parziale del finanziamento stesso.

**Punto 22) Locazioni finanziarie**

Non si rilevano contratti di leasing in essere nell'esercizio 2008.

**Punto 23) Altre informazioni sulla gestione**

	<b>31/12/2007</b>	<b>31/12/2008</b>	<b>Variazioni</b>
<b>Quote sociali</b>	9.925	10.125	200

Il conto comprende le quote annuali dei soci.

	<b>31/12/2007</b>	<b>31/12/2008</b>	<b>Variazioni</b>
<b>Donazioni e contributi</b>	1.296.594	900.910	<b>(-395.684)</b>

Il conto comprende le donazioni ricevute da privati, società e collaboratori, destinate all'attività istituzionale.

<b>CAMPAGNE DI RACCOLTA</b>	<b>31/12/2007</b>	<b>31/12/2008</b>	<b>Variazioni</b>
<b>Proventi per campagne</b>	359.579	546.906	187.327
<b>Oneri per campagne</b>	301.990	306.069	4.078

Si tratta dell'ammontare dei proventi e degli oneri sostenuti per promuovere le campagne di raccolta fondi. L'incremento degli oneri nel corso del 2008 è dovuto all'avvio di una campagna di sensibilizzazione e promozione della raccolta fondi.

<b>ADOZIONE A DISTANZA</b>	<b>31/12/2007</b>	<b>31/12/2008</b>	<b>Variazioni</b>
<b>Proventi per adozioni</b>	480.832	537.507	56.676
<b>Oneri per adozioni</b>	414.087	480.817	66.730

Si tratta dell'ammontare dei proventi e degli oneri sostenuti per le campagne adozioni a distanza; fra gli oneri sono compresi sia i trasferimenti effettuati ai beneficiari finali che i costi di gestione delle adozioni.

	<b>31/12/2007</b>	<b>31/12/2008</b>	<b>Variazioni</b>
<b>Costo personale sede</b>	1.367.114	1.594.533	227.419
<b>Altri costi sede</b>	421.175	365.717	<b>(-55.458)</b>

Si tratta dell'ammontare degli oneri sostenuti per la sede centrale.

Le considerazioni ed i valore contenuti nella presente Nota Integrativa sono conformi alle scritture contabili e riflettono con correttezza i fatti amministrativi così come si sono verificati.

COOPI – COOPERAZIONE INTERNAZIONALE

Il Presidente

P. Vincenzo Barbieri

## VERBALE RIUNIONE DEL COLLEGIO SINDACALE DEL 5 GIUGNO 2009

Presso la sede sociale dell'Associazione COOPI – COOPERAZIONE INTERNAZIONALE sita in Milano, Via De Lemene 50, dal 26 giugno 2008 al 5 giugno 2009 si è svolta una serie di riunioni del Collegio Sindacale.

Hanno partecipato alle riunioni i Signori : Dario Vignati , Presidente del Collegio Sindacale, Valerio Di Iorio e Maria Teresa Bonomi, Sindaci Effettivi.

Al termine delle operazioni di controllo sui bilanci di verifica e sulla bozza di bilancio d'esercizio chiuso al 31 dicembre 2008 si è proceduto alla stesura della Relazione sul Bilancio 2008 che viene di seguito trascritta.

### Relazione del Collegio Sindacale sul Bilancio al 31 dicembre 2008

Signori Soci,

Il Bilancio chiuso al 31 dicembre 2008 che il Comitato Direttivo sottopone alla Vostra approvazione presenta le seguenti risultanze finali:

<b>Attività</b>	<b>2008</b>
Immobilizzazioni nette	515.713
Crediti	7.290.563
Liquidità	7.180.724
Depositi cauzionali	10.144
Risconti progetti in corso	16.606.717
<b>Passività</b>	<b>2008</b>
Patrimonio netto	109.243
Avanzo di gestione	<u>7.040</u>
Totale patrimonio netto	116.463
Fondo per rischi ed oneri	161.256
Trattamento di fine rapporto di lavoro subordinato	135.794
Altri debiti a breve	6.874.641
Ratei passivi e risconti passivi	14.993
Risconti progetti in corso	24.290.573
Proventi	34.691.621
Oneri	34.684.581
Avanzo di gestione	7.040

Il Bilancio esaminato corrisponde alle risultanze accertate dalla società di revisione PKF Italia, che ha verificato la corrispondenza tra le scritture contabili e le poste iscritte in Bilancio, composto da Stato Patrimoniale, Prospetto dei Proventi e degli Oneri e dalla Nota Integrativa.

Per quanto riguarda le comunicazioni sociali sull'attività svolta sono state redatte apposite relazioni da parte del Presidente, componenti del Comitato Direttivo e dalla Direzione.

Il Collegio Sindacale ha rilevato il mantenimento dei requisiti di ente non commerciale, in quanto le attività svolte rientrano nell'ambito delle attività istituzionali a norma e coerenti con lo statuto e le norme legislative previste per le Onlus. Non è dovuta quindi la dichiarazione

annuale ai fini IRES. Per quanto riguarda l'IRAP non è dovuta a seguito dell'esenzione deliberata dalla Regione Lombardia.

### **Andamenti e risultati dell'esercizio 2008**

L'esercizio 2008 si chiude con un valore dell'attività paragonabile a quello dell'esercizio precedente, mentre il risultato finale presenta un avanzo di Euro 7.039,59

### **Segnalazioni ai Soci**

Nel corso del 2008 si sono consolidati i risultati positivi, già avviati in passato, nel campo organizzativo e gestionale sia per quanto riguarda le attività in Italia che all'estero.

L'efficienza e la trasparenza costituiscono il presupposto per un riconoscimento positivo da parte degli enti finanziatori. I risultati conseguiti in tale direzione ci confortano circa il futuro della nostra organizzazione.

Viene confermata l'attenzione verso la gestione delle risorse umane come strategia dell'eccellenza, dimostrata nel corso dell'anno in esame dallo sforzo di assicurare il ricambio nella continuità e, come sempre, nella valorizzazione delle competenze.

Occorre continuare nella ricerca dell'equilibrio fra costi dei progetti e ricavi dai donatori, con un'attenzione particolare ai costi sostenuti sia in loco che dalla struttura in Italia.

### **Conclusioni**

Per quanto sopra esposto il Collegio Sindacale invita quindi i Soci ad approvare il Bilancio d'Esercizio 2008 così come presentato dal Comitato Direttivo.

Il Collegio Sindacale:

Dario Vignati – Presidente del Collegio Sindacale

Valerio Di Iorio – Sindaco effettivo

Maria Teresa Bonomi – Sindaco effettivo

**RELAZIONE DELLA SOCIETA' DI REVISIONE**

Al Comitato Direttivo  
dell' Associazione COOPI – Cooperazione Internazionale

1. Abbiamo svolto la revisione contabile del bilancio d'esercizio dell'Associazione COOPI – Cooperazione Internazionale chiuso al 31 dicembre 2008. La responsabilità della redazione del bilancio in conformità alle norme che ne disciplinano i criteri di redazione compete ai membri del Comitato Direttivo di COOPI – Cooperazione Internazionale. E' nostra la responsabilità del giudizio professionale espresso sul bilancio e basato sulla revisione contabile.

La presente relazione non è emessa ai sensi di legge, stante il fatto che COOPI – Cooperazione Internazionale non è obbligata al controllo contabile ex art. 2409 bis e successivi del codice civile.

2. Il nostro esame è stato condotto secondo gli statuiti principi di revisione. In conformità ai predetti principi, la revisione è stata pianificata e svolta al fine di acquisire ogni elemento necessario per accertare se il bilancio d'esercizio sia viziato da errori significativi e se i risultati, nel suo complesso, attendibile. Il procedimento di revisione comprende l'esame, sulla base di verifiche a campione, degli elementi probativi a supporto dei saldi e delle informazioni contenuti nel bilancio, nonché la valutazione dell'adeguatezza e della correttezza dei criteri contabili utilizzati e della ragionevolezza delle stime effettuate dagli amministratori. Riteniamo che il lavoro svolto fornisca una ragionevole base per l'espressione del nostro giudizio professionale.

Per il giudizio relativo al bilancio dell'esercizio precedente, i cui dati sono presentati ai fini comparativi secondo quanto richiesto dalla legge, si fa riferimento alla relazione emessa da altra società di revisione in data 4 luglio 2008.

3. A nostro giudizio, il bilancio d'esercizio di COOPI – Cooperazione Internazionale al 31 dicembre 2008 è conforme alle norme che ne disciplinano i criteri di redazione; esso pertanto è redatto con chiarezza e rappresenta in modo veritiero e corretto la situazione patrimoniale e finanziaria e il risultato economico dell'Associazione.

Milano, 26 giugno 2009

PKF Italia S.p.A.  
  
Fioranna Negri - Ivo Costa

Ufficio di Milano: Via Galileo Galilei, 7 | 20124 Milano | Italy  
Tel +39 02 62610600 | Fax +39 02 62610620 | E-mail [pkf.mi@pkf.it](mailto:pkf.mi@pkf.it) | [www.pkf.it](http://www.pkf.it)