

# BILANCIO 2009

## Un anno di lotta alla povertà

**COOPI - Cooperazione Internazionale** è una Organizzazione Non Governativa (ONG), laica ed indipendente, che dal 1965 lotta contro ogni forma di povertà per migliorare il mondo. Nel 2009, ha realizzato 193 progetti in 21 paesi del Sud del mondo, raggiungendo 4,9 milioni di beneficiari ed ha condotto 28 progetti di Sostegno a distanza in 6 paesi, aiutando 1.891 bambini e bambine. COOPI si avvale di 63 collaboratori in Italia, 162 espatriati e più di 1.000 operatori locali. Il suo bilancio nel 2009 ammonta a quasi 39 milioni euro, di cui il 94% speso negli interventi nel Sud del mondo e il 6% per finanziare la struttura.

### Rendiconto della gestione

| IN EURO                            | 2009              | 2008              |
|------------------------------------|-------------------|-------------------|
| <b>PROVENTI</b>                    |                   |                   |
| Entrate progetti                   | 37.008.563        | 32.392.321        |
| Quote sociali                      | 9.225             | 10.125            |
| Donazioni                          | 1.210.389         | 1.499.588         |
| Rimborsi e proventi vari           | 517.005           | 480.370           |
| Proventi finanziari                | 214.975           | 309.217           |
|                                    | <b>38.960.157</b> | <b>34.691.621</b> |
| <b>ONERI</b>                       |                   |                   |
| Oneri sostenuti per progetti       | 35.901.557        | 31.649.177        |
| Personale e collaborazioni di sede | 1.511.606         | 1.456.764         |
| Oneri istituzionali                | 362.798           | 306.069           |
| Oneri generali                     | 469.266           | 682.790           |
| Oneri finanziari                   | 707.463           | 589.781           |
|                                    | <b>38.952.690</b> | <b>34.684.581</b> |
| <b>RISULTATO DI ASSOCIAZIONE</b>   | <b>7.467</b>      | <b>7.040</b>      |

### Donazioni e contributi

| IN EURO                         | 2009              | 2008              |
|---------------------------------|-------------------|-------------------|
| Unione europea                  | 15.640.293        | 16.195.860        |
| Organizzazioni internazionali   | 13.333.641        | 10.111.804        |
| Governo italiano ed Enti Locali | 3.667.907         | 2.383.700         |
| Altri governi                   | 2.976.939         | 2.975.081         |
| Donazioni private               | 2.600.745         | 2.498.648         |
|                                 | <b>38.219.525</b> | <b>34.165.093</b> |
| Altri proventi                  | 740.632           | 526.528           |
| <b>TOTALE</b>                   | <b>38.960.157</b> | <b>34.691.621</b> |

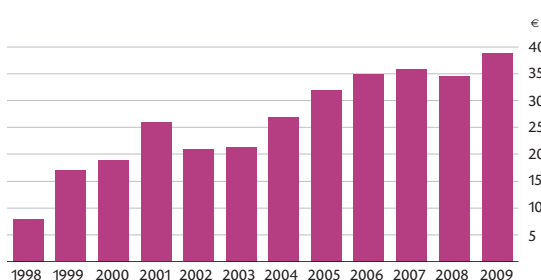
### Stato patrimoniale

| IN EURO  | 2009              | 2008              |
|--|-------------------|-------------------|
| <b>ATTIVO</b>                                      |                   |                   |
| Immobilizzazioni nette                             | 662.145           | 515.713           |
| Crediti verso finanziatori                         | 4.544.600         | 6.606.230         |
| Crediti verso altri                                | 634.052           | 684.333           |
| Titoli   | -                 | -                 |
| Liquidità  | 4.678.823         | 7.180.724         |
| Ratei e risconti attivi                            | -                 | -                 |
| Risconti progetti in corso                         | 16.395.971        | 16.606.718        |
| <b>TOTALE ATTIVO</b>                               | <b>26.915.591</b> | <b>31.593.718</b> |
| <b>PASSIVO</b>                                     |                   |                   |
| Fondo comune                                       | 109.422           | 109.422           |
| Utile d'esercizio                                  | 7.467             | 7.040             |
| <b>TOTALE PATRIMONIO NETTO</b>                     | <b>116.889</b>    | <b>116.462</b>    |
| Fondi per rischi ed oneri                          | 961               | 161.256           |
| Trattamento di fine rapporto di lavoro subordinato | 100.909           | 135.794           |
| Debiti verso banche                                | 3.270.735         | 3.377.820         |
| Altri debiti a breve                               | 4.139.798         | 3.496.820         |
| Ratei e risconti passivi                           | 22.771            | 21.193            |
| Risconti progetti in corso                         | 19.263.528        | 24.284.373        |
| <b>TOTALE PASSIVO</b>                              | <b>26.915.591</b> | <b>31.593.718</b> |

Il bilancio completo è disponibile on-line all'indirizzo [www.cooipi.org](http://www.cooipi.org) oppure su richiesta, telefonando allo 02. 3085057

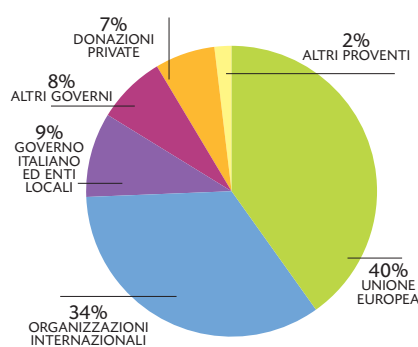
### Donazioni e contributi a COOPI

IN MILIONI DI EURO



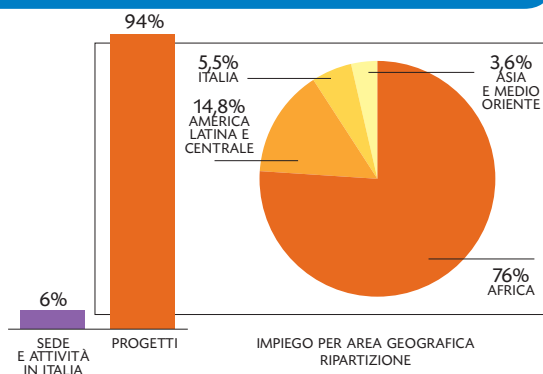
### Da dove vengono i fondi

FONDI DI DONAZIONI E CONTRIBUTI



### Come sono utilizzati i fondi

RIPARTIZIONE



## RELAZIONE DELLA SOCIETÀ DI REVISIONE

### Al Comitato Direttivo dell'Associazione COOPI - Cooperazione Internazionale

**1.** Abbiamo svolto la revisione contabile del bilancio d'esercizio dell'Associazione COOPI - Cooperazione Internazionale chiuso al 31 dicembre 2009. La responsabilità della redazione del bilancio in conformità alle norme che ne disciplinano i criteri di redazione compete ai membri del Comitato Direttivo di COOPI - Cooperazione Internazionale. È nostra la responsabilità del giudizio professionale espresso sul bilancio e basato sulla revisione contabile. La presente relazione non è emessa ai sensi di legge, stante il fatto che COOPI - Cooperazione Internazionale non è obbligata al controllo contabile ex art. 2409 bis e successivi del codice civile (ora art. 14 del D. Lgs. del 27 gennaio 2010 n. 39).

**2.** Il nostro esame è stato condotto secondo i principi di revisione emanati dal Consiglio Nazionale dei Dottori Commercialisti e degli Esperti Contabili e raccomandati dalla Consob. In conformità ai predetti principi, la revisione è stata pianificata e svolta al fine di acquisire ogni elemento necessario per accertare se il bilancio d'esercizio sia viziato da errori significativi e se i risultati, nel suo complesso, attendibile. Il procedimento di revisione comprende l'esame, sulla base di verifiche a campione, degli elementi probativi a supporto dei saldi e delle informazioni contenuti nel bilancio, nonché la valutazione dell'adeguatezza e della correttezza dei criteri contabili utilizzati e della ragionevolezza delle stime effettuate dagli amministratori. Riteniamo che il lavoro svolto fornisca una ragionevole base per l'espressione del nostro giudizio professionale. Per il giudizio relativo al bilancio dell'esercizio precedente, i cui dati sono presentati ai fini comparativi secondo quanto richiesto dalla legge, si fa riferimento alla relazione da noi emessa in data 26 giugno 2009.

**3.** A nostro giudizio, il bilancio d'esercizio di COOPI - Cooperazione Internazionale al 31 dicembre 2009 è conforme alle norme che ne disciplinano i criteri di redazione; esso pertanto è redatto con chiarezza e rappresenta in modo veritiero e corretto la situazione patrimoniale e finanziaria e il risultato economico dell'Associazione chiuso a tale data.

Milano, 24 giugno 2010 - PKF Italia S.p.A.

Fioranna Negri - Ivo Costa



## STATO PATRIMONIALE Attivo

|  | 31/12/2009        | 31/12/2008        |
|--|-------------------|-------------------|
| A) Crediti verso soci per versamenti ancora dovuti         | -                 | -                 |
| B) Immobilizzazioni  |                   |                   |
| I - Immateriali:   |                   |                   |
| 1) costi di impianto ed ampliamento                        | -                 | -                 |
| 2) costi di ricerca, sviluppo, pubblicità                  | 394.905           | 205.133           |
| 3) diritti di brevetto industriali, utilizzo opere ingegno | -                 | -                 |
| 4) concessioni, licenze, marchi e diritti simili           | -                 | -                 |
| 5) avviamento  | -                 | -                 |
| 6) immobilizzazioni in corso e acconti                     | 26.076            | 21.395            |
| 7) altre   | 2.124             | 8.209             |
| Totale I   | 423.105           | 234.737           |
| II - Materiali:  |                   |                   |
| 1) terreni e fabbricati                                    | 56.007            | 56.007            |
| 2) impianti e macchinario                                  | 672               | 3.325             |
| 3) attrezzature industriali e commerciali                  | -                 | -                 |
| 4) altri beni  | 175.702           | 220.095           |
| 5) immobilizzazioni in corso e acconti                     | -                 | -                 |
| Totale II  | 232.380           | 279.427           |
| III - Finanziarie:   |                   |                   |
| 1) Partecipazioni in:                                      |                   |                   |
| a) imprese controllate                                     | -                 | -                 |
| b) imprese collegate                                       | -                 | -                 |
| c) imprese controllanti                                    | -                 | -                 |
| d) altre imprese   | 6.660             | 1.549             |
| 2) Crediti:  |                   |                   |
| 3) altri titoli  | -                 | -                 |
| 4) azioni proprie (valore nominale)                        | -                 | -                 |
| Totale III   | 6.660             | 1.549             |
| <b>Totale immobilizzazioni (B)</b>                         | <b>662.145</b>    | <b>515.713</b>    |
| C) Attivo circolante                                       |                   |                   |
| I - Rimanenze:   |                   |                   |
| II - Crediti:  |                   |                   |
| 1) verso enti finanziatori di cui esigibili oltre 12 mesi  | 4.544.600         | 6.606.230         |
| 2) verso imprese controllate esigibili oltre 12 mesi       | -                 | -                 |
| 3) verso imprese collegate esigibili oltre 12 mesi         | -                 | -                 |
| 4) verso imprese controllanti esigibili oltre 12 mesi      | -                 | -                 |
| 4bis) crediti tributari esigibili oltre 12 mesi            | 5.377             | 5.377             |
| 4ter) imposte anticipate esigibili oltre 12 mesi           | -                 | -                 |
| 5) verso altri esigibili oltre 12 mesi                     | 628.675           | 678.956           |
| Totale II  | 5.178.651         | 7.290.563         |
| III - Attività finanziarie (non immobilizzazioni):         |                   |                   |
| 6) altri titoli  | -                 | -                 |
| Totale III   | -                 | -                 |
| IV - Disponibilità liquide:                                |                   |                   |
| 1) depositi bancari e postali                              | 2.232.207         | 4.216.279         |
| 2) assegni   | -                 | 380               |
| 3) denaro e valori in cassa                                | 2.446.616         | 2.964.065         |
| Totale IV  | 4.678.823         | 7.180.724         |
| <b>Totale attivo circolante (C)</b>                        | <b>9.857.474</b>  | <b>14.471.287</b> |
| D) Ratei e risconti  |                   |                   |
| 1) ratei attivi  | -                 | -                 |
| 2) risconti attivi   | 16.395.971        | 16.606.717        |
| <b>Totale ratei e risconti (D)</b>                         | <b>16.395.971</b> | <b>16.606.717</b> |
| <b>Totale attività</b>                                     | <b>26.915.591</b> | <b>31.593.718</b> |

## STATO PATRIMONIALE Passivo

|  | 31/12/2009        | 31/12/2008        |
|--|-------------------|-------------------|
| A) Patrimonio netto                                    |                   |                   |
| I. Fondo comune  | 109.422           | 109.422           |
| V. Riserve statutarie                                  | -                 | -                 |
| VI. Riserva azioni proprie in portafoglio              | -                 | -                 |
| VII. Altre riserve                                     | -                 | -                 |
| VIII. Utili (perdite) portati a nuovo                  | -                 | 0                 |
| IX. Utile (perdita) esercizio                          | 7.467             | 7.040             |
| <b>Totale patrimonio netto (A)</b>                     | <b>116.889</b>    | <b>116.462</b>    |
| B) Fondi per rischi ed oneri                           |                   |                   |
| 1) per trattamento di quiescenza ed obblighi simili    | -                 | -                 |
| 2) a. per imposte                                      | -                 | -                 |
| b. per imposte differite                               | -                 | -                 |
| 3) altri   | 961               | 161.256           |
| <b>Totale fondi per rischi ed oneri (B)</b>            | <b>961</b>        | <b>161.256</b>    |
| C) Trattamento di fine rapporto di lavoro subordinato  | 100.909           | 135.794           |
| D) Debiti  |                   |                   |
| 1) obbligazioni  | -                 | -                 |
| esigibili oltre 12 mesi                                | -                 | -                 |
| 2) obbligazioni convertibili                           | -                 | -                 |
| esigibili oltre 12 mesi                                | -                 | -                 |
| 3) debiti verso soci per finanziamenti                 | -                 | -                 |
| esigibili oltre 12 mesi                                | -                 | -                 |
| 4) debiti verso banche                                 | 3.270.735         | 3.377.820         |
| esigibili oltre 12 mesi                                | -                 | -                 |
| 5) debiti v/altri finanziatori                         | 600               | 600               |
| esigibili oltre 12 mesi                                | -                 | -                 |
| 6) acconti   | -                 | -                 |
| esigibili oltre 12 mesi                                | -                 | -                 |
| 7) debiti verso fornitori                              | 1.379.791         | 1.040.217         |
| esigibili oltre 12 mesi                                | -                 | -                 |
| 8) debiti rappresentati da titoli di credito           | -                 | -                 |
| esigibili oltre 12 mesi                                | -                 | -                 |
| 9) debiti v/imprese controllate                        | -                 | -                 |
| esigibili oltre 12 mesi                                | -                 | -                 |
| 10) debiti v/imprese collegate                         | -                 | -                 |
| esigibili oltre 12 mesi                                | -                 | -                 |
| 11) debiti verso controllanti                          | -                 | -                 |
| esigibili oltre 12 mesi                                | -                 | -                 |
| 12) debiti tributari                                   | 33.232            | 29.684            |
| esigibili oltre 12 mesi                                | -                 | -                 |
| 13) debiti verso istituti di prev. e sicurezza sociale | 62.765            | 53.414            |
| esigibili oltre 12 mesi                                | -                 | -                 |
| 14) altri debiti                                       | 2.663.410         | 2.372.906         |
| esigibili oltre 12 mesi                                | -                 | -                 |
| <b>Totale debiti (D)</b>                               | <b>7.410.533</b>  | <b>6.874.641</b>  |
| E) Ratei e risconti                                    |                   |                   |
| 1) ratei passivi                                       | 22.771            | 14.993            |
| 2) risconti passivi                                    | 19.263.527        | 24.290.573        |
| 3) aggio su prestiti                                   | -                 | -                 |
| <b>Totale ratei e risconti (E)</b>                     | <b>19.286.298</b> | <b>24.305.565</b> |
| <b>Totale passività</b>                                | <b>26.915.591</b> | <b>31.593.718</b> |

## CONTO ECONOMICO

|   | 31/12/2009        | 31/12/2008        |
|---|-------------------|-------------------|
| A) Valore della produzione                                    |                   |                   |
| 1) Ricavi delle vendite e delle prestazioni                   | 36.922.096        | 31.797.761        |
| 2) Variazione delle rimanenze                                 |                   |                   |
| 3) Variazione dei lavori in corso su ordinazione              | -                 | -                 |
| 4) Incrementi di immobilizzazioni per lavori interni          | -                 | -                 |
| 5) Altri ricavi e proventi                                    | 1.753.727         | 2.353.116         |
| <b>Totale valore della produzione (A)</b>                     | <b>38.675.823</b> | <b>34.150.877</b> |
| B) Costi della produzione                                     |                   |                   |
| 6) Per materie prime  | 56.473            | 48.326            |
| 7) Per servizi  | 31.619.579        | 28.770.819        |
| 8) Per godimento di beni di terzi                             | 63.577            | 56.610            |
| 9) Per il personale:  | 5.953.150         | 4.792.890         |
| a) salari e stipendi  | 5.678.644         | 4.554.035         |
| b) oneri sociali  | 265.536           | 227.148           |
| c) trattamento di fine rapporto                               | 8.969             | 11.706            |
| d) trattamento di quiescenza e simili                         | -                 | -                 |
| e) altri costi  | -                 | -                 |
| 10) Ammortamenti e svalutazioni:                              | 127.607           | 102.588           |
| a) ammortamento delle immobilizz                              | 121.880           | 59.492            |
| b) ammortamento delle immobilizz                              | 5.726             | 43.096            |
| 11) Variazioni delle rimanenze                                |                   |                   |
| 12) Accantonamenti per rischi                                 | 92.484            | -                 |
| 13) Altri accantonamenti                                      | -                 | -                 |
| 14) Oneri diversi di gestione                                 | 148.942           | 211.702           |
| <b>Totale costi della produzione (B)</b>                      | <b>38.061.811</b> | <b>33.982.936</b> |
| <b>Differenza tra valore e costi della produzione (A - B)</b> | <b>614.012</b>    | <b>167.941</b>    |
| C) Proventi e oneri finanziari                                |                   |                   |
| 15) Proventi da partecipazioni:                               |                   |                   |
| a) in imprese controllate                                     | -                 | -                 |
| b) in imprese collegate                                       | -                 | -                 |
| c) in altre imprese   | -                 | -                 |
| 16) Altri proventi finanziari (non da partecipaz.):           | 11.059            | 33.372            |
| a) proventi fin. (int.) da crediti immc                       | -                 | -                 |
| 4) da altri   | 11.059            | 33.372            |
| 17) Interessi ed altri oneri finanziari:                      | 148.339           | 227.357           |
| d) da debiti verso banche                                     | 146.425           | 217.715           |
| e) da debiti per obbligazioni                                 | -                 | -                 |
| f) da altri debiti  | 1.914             | 9.642             |
| g) oneri finanziari diversi                                   | -                 | -                 |
| 17bis) Utili e Perdite su cambi:                              | (-307.157)        | (-20.776)         |
| a) utili su cambi   | 203.916           | 275.845           |
| b) perdite su cambi   | 511.073           | 296.621           |
| c) accantonamento al fondo rischi s                           | -                 | -                 |
| <b>Differenza tra proventi e oneri finanziari (C)</b>         | <b>(-444.437)</b> | <b>(-214.761)</b> |
| D) Rettifiche di valore di attività finanziarie               |                   |                   |
| 18) Rivalutazioni:  |                   |                   |
| 19) Svalutazioni:   |                   |                   |
| <b>Totale rettifiche di valore attività finanziarie (D)</b>   | <b>-</b>          | <b>-</b>          |
| E) Proventi e oneri straordinari                              |                   |                   |
| 20) Proventi straordinari:                                    | 69.359            | 231.527           |
| a) sopravvenienze attive                                      | 69.359            | 231.527           |
| b) proventi vari  | -                 | -                 |
| 21) Oneri straordinari:                                       | 231.467           | 177.667           |
| a) sopravvenienze passive                                     | 231.467           | 177.667           |
| b) imposte relative ad esercizi prec                          | -                 | -                 |
| c) altri oneri straordinari                                   | -                 | -                 |
| <b>Totale delle partite straordinarie (E)</b>                 | <b>(-162.108)</b> | <b>53.860</b>     |
| <b>Risultato d'esercizio (A - B ± C ± D ± E)</b>              | <b>7.467</b>      | <b>7.040</b>      |

## NOTA INTEGRATIVA

COOPI – COOPERAZIONE INTERNAZIONALE è un'Associazione senza scopo di lucro le cui finalità sono di contribuire ad uno sviluppo delle comunità con le quali coopera nei Paesi in Via di Sviluppo. Tale finalità è realizzata principalmente attraverso la realizzazione di programmi di sviluppo con i PVS, e la selezione e formazione di persone che intendano volontariamente impegnarsi nei programmi dell'Associazione.

COOPI è ONLUS di diritto ai sensi dell'art.10 comma 8 del D.L. 4 dicembre 1997, n. 460.

Il bilancio chiuso al 31 dicembre 2009 è stato redatto in conformità alla normativa del Codice Civile ed è costituito dallo Stato Patrimoniale (predisposto ai sensi dell'art. 2424 c.c.), dal Conto Economico (preparato con lo schema di cui agli artt. 2425 e 2425 bis c.c.) e dalla presente nota integrativa.

Il Comitato Direttivo ha inoltre predisposto una relazione sulla gestione nella quale si dà atto dei criteri seguiti nella gestione sociale per il raggiungimento dello scopo mutualistico.

Presentiamo all'attenzione ed all'approvazione dell'assemblea dei soci i documenti che costituiscono e corredano il bilancio secondo l'impostazione indicata dalle disposizioni del Codice Civile; per ogni voce dello Stato Patrimoniale e del Conto Economico viene effettuato il raffronto con la corrispondente voce dell'esercizio precedente.

La compilazione dei documenti che costituiscono e corredano il bilancio dell'Associazione è avvenuta secondo il dettato di legge; in particolare la nota integrativa fornisce l'illustrazione, l'analisi ed in taluni casi un'integrazione dei dati di bilancio e contiene le informazioni richieste dall'art. 2427 c.c. come esposte di seguito.

### ***Punto 1) Criteri applicati nella valutazione delle voci del bilancio, nelle rettifiche di valore e nella conversione dei valori non espressi all'origine in moneta avente corso legale nello Stato***

Le voci che compaiono nel bilancio sono state valutate seguendo i criteri evidenziati nel Codice Civile.

Tutte le poste indicate corrispondono ai valori desunti dalla contabilità.

I criteri utilizzati nella formazione del bilancio al 31.12.2009 non si discostano dai medesimi utilizzati per la formazione del bilancio del precedente esercizio, in particolare nelle valutazioni e nella continuità dei medesimi principi.

La valutazione delle singole voci di bilancio è stata fatta ispirandosi a criteri generali di prudenza e competenza nella prospettiva della continuazione dell'attività nonché tenendo conto della funzione economica dell'elemento dell'attivo o del passivo considerato.

L'applicazione del principio di prudenza ha comportato la valutazione individuale degli elementi componenti le singole poste o voci delle attività o passività, per evitare compensazioni tra perdite che dovessero essere riconosciute e profitti da non riconoscere in quanto non realizzati.

In ottemperanza al principio di competenza, l'effetto delle operazioni e degli altri eventi è stato rilevato contabilmente ed attribuito all'esercizio al quale tali operazioni ed eventi si riferiscono; per quanto riguarda i costi ed i ricavi relativi a progetti che non si sono conclusi entro il termine dell'esercizio, in considerazione delle difficoltà di valutazione, sono stati "sospesi" tramite l'inserimento di risconti attivi e di risconti passivi e conseguentemente rinviati all'esercizio successivo.

Per quanto riguarda in modo specifico le valutazioni, esponiamo i criteri che sono stati adottati per le poste più significative, in osservanza dell'art. 2426 c.c.

## ATTIVO

### B. IMMOBILIZZAZIONI

#### B. I. Immobilizzazioni immateriali

Sono state iscritte al costo di acquisizione, comprensivo degli oneri di diretta imputazione, ed espese al netto degli ammortamenti effettuati nel corso degli esercizi ed imputate direttamente alle singole voci.

Le spese di manutenzione e migliorie su beni di terzi sono espese alla voce "Altre immobilizzazioni immateriali" ed ammortizzate in modo sistematico nel minore tra il periodo di utilità futura e quello risultante dal contratto di locazione.

Le immobilizzazioni il cui valore economico alla data di chiusura dell'esercizio risulti durevolmente inferiore al costo, ammortizzato secondo i criteri sopraccitati, vengono svalutate fino a concorrenza del loro valore economico. Se vengono meno le ragioni che hanno determinato questa svalutazione, si procede al ripristino del costo.

#### B. II. Immobilizzazioni materiali

Nel rispetto dell'art. 2426 c.c. le immobilizzazioni materiali, sono iscritte a bilancio al costo di acquisto, comprensivo degli oneri accessori di diretta imputazione.

I costi di manutenzione e riparazione sono stati capitalizzati solo nel caso in cui abbiano determinato un effettivo aumento del valore e/o della funzionalità dei beni strumentali.

I beni di costo unitario sino ad euro 516,46, suscettibili di autonoma utilizzazione sono stati iscritti a conto economico qualora la loro utilità sia limitata ad un solo esercizio.

I beni patrimoniali ammortizzati sono stati stralciati dal bilancio al momento della loro cessione e radiazione.

I beni esistenti presso le sedi estere sono stati iscritti in bilancio al netto degli ammortamenti effettuati.

Non sono state effettuate rivalutazioni.

#### *Rettifiche*

Le quote di ammortamento, imputate a Conto Economico, sono state calcolate attesi l'utilizzo, la destinazione e la durata economico-tecnica dei cespiti, sulla base del criterio della residua possibilità di utilizzazione; tale criterio è stato ritenuto ben rappresentato dalle aliquote più avanti espresse.

Le aliquote applicate per l'ammortamento dei beni materiali in uso in Italia risultano dalla seguente tabella:

| <i>Cespiti</i>   | <i>Aliquota %</i> |
|------------------|-------------------|
| Fabbricati       | 3%                |
| Impianti         | 20%               |
| Attrezzatura     | 20%               |
| Mobili e arredi  | 10%               |
| Macchine ufficio | 20%               |

Nell'attivo dello Stato Patrimoniale viene fatto figurare il valore delle immobilizzazioni rettificato dai corrispondenti fondi di ammortamento.

Le immobilizzazioni materiali non hanno subito rivalutazioni.

Per quanto riguarda le aliquote utilizzate per i beni materiali in uso presso le sedi estere, vengono utilizzate le tabelle presenti nelle procedure interne di COOPI.

### *B.III Immobilizzazioni finanziarie*

Le partecipazioni detenute direttamente dall'Associazione e riguardanti imprese mutualistiche consortili o altre imprese operanti nell'ambito della cooperazione, sono iscritte nelle immobilizzazioni in quanto non hanno carattere temporaneo e rappresentano un investimento duraturo e strategico per l'Associazione.

Le partecipazioni in altre imprese sono iscritte al costo di acquisizione o di sottoscrizione.

### *C. ATTIVO CIRCOLANTE*

#### *C.I. Rimanenze*

Non sono state rilevate rimanenze finali.

#### *C.II. Crediti*

Sono esposti al presumibile valore di realizzo. L'adeguamento del valore nominale dei crediti al valore presunto di realizzo è ottenuto mediante apposito fondo svalutazione crediti.

#### *C.III. Attività finanziarie*

I titoli sono iscritti a bilancio al loro costo di acquisto.

#### *C.IV. Disponibilità liquide*

Sono valutate al valore nominale.

### *D. RATEI E RISCONTI ATTIVI*

I ratei e i risconti attivi sono relativi a quote di costi comuni a due o più esercizi consecutivi, l'entità dei quali è determinata in ragione del principio della competenza economico-temporale.

Per i risconti di durata pluriennale sono state verificate le condizioni che ne avevano determinato l'iscrizione originaria, adottando, ove necessario, le opportune variazioni.

Fra i risconti attivi sono presenti i costi sostenuti nell'esercizio e relativi a progetti non conclusi entro il termine dell'esercizio stesso o il cui processo di determinazione del risultato è ancora in corso.

## **PASSIVO**

### *B. FONDI PER RISCHI ED ONERI*

Si rileva la presenza di fondi per rischi ed oneri costituiti da ad accantonamenti prudenziali a fronte di possibili passività nei confronti di alcuni finanziatori per rendicontazioni in fase di approvazione

### *C. TRATTAMENTO DI FINE RAPPORTO DI LAVORO SUBORDINATO*

Rappresenta il debito maturato a tale titolo verso tutti i lavoratori subordinati alla data di chiusura del bilancio. Tale passività, determinata conformemente alle disposizioni di legge e ai contratti di lavoro vigenti, è stata esposta al netto delle anticipazioni corrisposte.

### *D. DEBITI*

Sono valutati al loro valore nominale.

### *E. RATEI E RISCONTI PASSIVI*

I ratei e i risconti passivi sono relativi a quote di costi comuni a due o più esercizi consecutivi, l'entità dei quali è determinata in ragione del principio della competenza economico-temporale.

Fra i risconti passivi sono presenti i ricavi ottenuti nell'esercizio e relativi a progetti non conclusi entro il termine dell'esercizio stesso o il cui processo di determinazione del risultato è ancora in corso.

### RISCHI IMPEGNI E GARANZIE

Gli impegni e le garanzie prestate e ricevute sono indicati nei conti d'ordine al loro valore contrattuale.

- Le garanzie prestate sono rappresentate da fidejussioni rilasciate a favore di terzi.
- Gli impegni si riferiscono ad obbligazioni derivanti da contratti stipulati che non hanno ancora trovato esecuzione.
- I rischi per i quali la manifestazione di una passività è probabile sono descritti nella Nota Integrativa ed accantonati secondo criteri di congruità nei fondi rischi.

I rischi per i quali la manifestazione di una passività è solo possibile sono descritti nella Nota Integrativa, senza procedere allo stanziamento di fondi rischi, secondo i Principi Contabili di riferimento.

### CRITERI DI CONVERSIONE DEI VALORI ESPRESSI IN VALUTA

I crediti e i debiti espressi originariamente in valuta estera relativi esclusivamente alle giacenze sui conti correnti esteri, sono iscritti in base ai cambi pubblicati dall'Unione Europea per il mese di dicembre 2009.

## **CONTO ECONOMICO**

### *Costi e ricavi*

Sono esposti in bilancio secondo i principi della prudenza e della competenza.

### **Punto 2) Movimenti delle immobilizzazioni**

Sono iscritte al costo storico di acquisizione ed esposte al netto degli ammortamenti effettuati nel corso degli esercizi ed imputati direttamente alle singole voci.

#### *B1) Immobilizzazioni immateriali*

I movimenti delle immobilizzazioni immateriali nell'esercizio sono stati i seguenti:

|                     | <b>31/12/2008</b> | <b>Incrementi</b> | <b>Ammortamenti</b> | <b>31/12/2009</b> |
|---------------------|-------------------|-------------------|---------------------|-------------------|
| Spese di pubblicità | 205.133           | 301.319           | ( 111.547 )         | 394.905           |
| Spese pluriennali   | 8.209             | 4.248             | ( 10.333 )          | 2.124             |
| <b>Totale</b>       | <b>213.342</b>    | <b>305.567</b>    | <b>( 121.880 )</b>  | <b>397.029</b>    |

|                              | <b>31/12/2008</b> | <b>Incrementi</b> | <b>Diminuzioni</b> | <b>31/12/2009</b> |
|------------------------------|-------------------|-------------------|--------------------|-------------------|
| Sierra Leone                 | 4.777             |                   |                    | 4.777             |
| Studi fattibilità Ciad       | 4.278             | 2.579             |                    | 6.857             |
| Studi fattibilità MAE        | 12.340            |                   | ( 251 )            | 12.089            |
| Studi fattibilità Madagascar | 0                 | 2.353             |                    | 2.353             |
| <b>Totale</b>                | <b>21.395</b>     | <b>4.932</b>      | <b>( 251 )</b>     | <b>26.076</b>     |
| <b>Totale</b>                | <b>234.737</b>    | <b>310.499</b>    | <b>( 122.131 )</b> | <b>423.105</b>    |



Le spese pluriennali comprendono spese di promozione il cui ammortamento è previsto in due esercizi. Gli studi di fattibilità comprendono gli oneri sostenuti per missioni e consulenze per progetti che sono o saranno presentati a vari Enti finanziatori.

Si tratta pertanto di anticipi che verranno imputati ai progetti al momento della loro approvazione.

Gli studi di fattibilità relativi a progetti non approvati, vengono imputati a "sopravvenienze passive".

Gli studi di fattibilità relativi a progetti approvati, ma che non trovano capienza nel progetto stesso, vengono ammortizzati nel periodo corrispondente alla durata del progetto a cui si riferiscono.

**BII) Immobilizzazioni materiali**

I movimenti delle immobilizzazioni materiali relative alla sede di Milano, al lordo dei relativi fondi di ammortamento sono stati i seguenti:

|                              | <b>31/12/2008</b> | <b>Incrementi</b> | <b>Alienazioni</b> | <b>Giroconti</b> | <b>31/12/2009</b> |
|------------------------------|-------------------|-------------------|--------------------|------------------|-------------------|
| Immobili                     | 56.007            |                   |                    |                  | 56.007            |
| Impianti civili sede         | 45.346            |                   |                    |                  | 45.346            |
| Impianti elettrici e telefon | 48.338            |                   |                    |                  | 48.338            |
| Attrezzatura                 | 9.868             |                   |                    |                  | 9.868             |
| Mobili e arredi              | 61.515            |                   |                    |                  | 61.515            |
| Macchine uff. elettron.      | 38.861            |                   |                    |                  | 38.861            |
| Macchine uff. generiche      | 90.609            |                   |                    |                  | 90.609            |
| <b>Totale</b>                | <b>350.544</b>    | <b>-</b>          | <b>-</b>           | <b>-</b>         | <b>350.544</b>    |

I movimenti dei fondi ammortamento nell'esercizio sono stati i seguenti:

|                              | <b>31/12/2008</b> | <b>Ammta</b> | <b>Utilizzi<br/>per alienaz</b> | <b>Rettifiche</b> | <b>31/12/2009</b> |
|------------------------------|-------------------|--------------|---------------------------------|-------------------|-------------------|
| Impianti civili sede         | 44.650            | 696          |                                 |                   | 45.346            |
| Impianti elettrici e telefon | 45.709            | 1.957        |                                 |                   | 47.666            |
| Attrezzatura                 | 9.614             | 254          |                                 |                   | 9.868             |
| Mobili e arredi              | 53.183            | 2.433        |                                 |                   | 55.616            |
| Macchine uff. elettron.      | 38.475            | 386          |                                 |                   | 38.861            |
| Macchine uff. generiche      | 90.609            |              |                                 |                   | 90.609            |
| <b>Totale</b>                | <b>282.240</b>    | <b>5.726</b> | <b>-</b>                        | <b>-</b>          | <b>287.966</b>    |

Non sono stati effettuati ammortamenti relativamente alla categoria immobili in quanto l'intero valore corrispondente al prezzo d'acquisto è presente nel patrimonio libero.

I movimenti delle immobilizzazioni materiali relative alle sedi estere, al lordo dei relativi fondi di ammortamento sono stati i seguenti:

|               | <b>31/12/2008</b> | <b>Incrementi</b> | <b>Alienazioni</b> | <b>Giroconti</b> | <b>31/12/2009</b> |
|---------------|-------------------|-------------------|--------------------|------------------|-------------------|
| Paraguay      | -                 | 41.754            |                    |                  | 41.754            |
| Uganda        | 234.616           |                   |                    |                  | 234.616           |
| Sudan Darfur  | 126.538           |                   |                    |                  | 126.538           |
| Kenia         | 92.011            |                   |                    | (257)            | 91.754            |
| Congo         | 126.901           | 15.294            |                    | (964)            | 141.231           |
| Tchad         | 71.311            | 20.824            | (2.440)            |                  | 89.695            |
| Palestina     | 11.121            |                   |                    |                  | 11.121            |
| Etiopia       | 27.965            |                   |                    | 180              | 28.145            |
| Malawi        | 13.518            |                   |                    |                  | 13.518            |
| RCA           | 87.196            | 8.626             |                    |                  | 95.822            |
| Bolivia       | 27.105            |                   |                    |                  | 27.105            |
| Serbia        | -                 |                   |                    |                  | -                 |
| Peru          | 20.646            |                   |                    |                  | 20.646            |
| Guatemala     | 12.000            | 12.000            |                    |                  | 24.000            |
| <b>Totale</b> | <b>906.007</b>    | <b>98.498</b>     | <b>(2.440)</b>     | <b>(1.041)</b>   | <b>1.001.024</b>  |

I movimenti dei fondi ammortamento nell'esercizio sono stati i seguenti:

|               | <b>31/12/2008</b> | <b>Amm.to su Progetti</b> | <b>Amm.to su Coordin.</b> | <b>Totale ammort.</b> | <b>Utilizzi per alienazioni</b> | <b>Rettifiche</b> | <b>31/12/2009</b> |
|---------------|-------------------|---------------------------|---------------------------|-----------------------|---------------------------------|-------------------|-------------------|
| Paraguay      | -                 | 6.492                     |                           | 6.492                 |                                 |                   | 6.492             |
| Uganda        | 233.555           |                           | 1.061                     | 1.061                 |                                 |                   | 234.616           |
| Sudan Darfur  | 126.538           |                           |                           | -                     |                                 |                   | 126.538           |
| Kenia         | 82.141            | 7.270                     | 2.343                     | 9.613                 |                                 |                   | 91.754            |
| Congo         | 77.731            | 1.271                     | 31.187                    | 32.458                |                                 |                   | 110.189           |
| Ecuador       | 43.332            | 4.772                     | 2.565                     | 7.337                 |                                 |                   | 50.669            |
| Tchad         | 47.197            | 13.873                    | 2.906                     | 16.779                |                                 | 12                | 63.987            |
| Palestina     | 11.121            |                           |                           | -                     |                                 |                   | 11.121            |
| Etiopia       | 20.963            | 7.088                     |                           | 7.088                 |                                 |                   | 28.051            |
| Malawi        | 987               | 4.223                     |                           | 4.223                 |                                 |                   | 5.210             |
| RCA           | 35.359            | 26.457                    | 2.957                     | 29.414                |                                 | 3                 | 64.776            |
| Bolivia       | 5.140             | 4.788                     | 3.163                     | 7.951                 |                                 |                   | 13.091            |
| Serbia        |                   |                           |                           | -                     |                                 |                   | -                 |
| Peru          | 10.366            | 4.740                     | 1.503                     | 6.243                 |                                 | (4)               | 16.605            |
| Guatemala     | 454               | 7.667                     |                           | 7.667                 |                                 |                   | 8.121             |
| <b>Totale</b> | <b>694.884</b>    | <b>88.641</b>             | <b>47.685</b>             | <b>136.326</b>        | <b>-</b>                        | <b>11</b>         | <b>831.221</b>    |

Durante l'esercizio è stato effettuato l'inventario fisico dei beni giacenti presso le Sedi estere. I valori attribuiti ai singoli beni sono stati determinati togliendo dal costo di acquisto degli stessi gli ammortamenti addebitati ai singoli progetti secondo le procedure interne di Coopi in accordo con le procedure dei diversi Enti Finanziatori. L'effetto economico sul bilancio è riferito alle sole quote di ammortamento non riconosciute sui progetti e si sostanzia in € 47.685.

#### *BIII) Immobilizzazioni finanziarie*

Il valore delle immobilizzazioni finanziarie comprende esclusivamente le partecipazioni in altre imprese per un valore complessivo di € 6.660; il valore corrisponde ad un partecipazione di centoventi azioni, del valore di €52,5 + €3 di sovrapprezzo ciascuna, in Banca Etica.

#### **Punto 3) Costi di impianto e ampliamento, costi di ricerca, sviluppo e pubblicità.**

Nel corso dell'esercizio sono state sostenute spese pubblicitarie per un importo pari a 301.318,74; tali spese sono state capitalizzate e ammortizzate utilizzando un piano d'ammortamento di cinque anni.

**Punto 3 bis) Riduzione di valore delle immobilizzazioni immateriali.**

Non si rilevano riduzioni di valore rispetto alle immobilizzazioni immateriali.

**Punto 4) Variazione delle altre voci dell'attivo e del passivo**

**ATTIVO CIRCOLANTE**

1) *Rimanenze*

Non si rilevano rimanenze.

2) *Crediti*

Crediti verso enti finanziatori

|                           | <b>31/12/2008</b> | <b>31/12/2009</b> | <b>Variazioni</b>   |
|---------------------------|-------------------|-------------------|---------------------|
| Unione Europea            | 1.443.785         | 314.990           | (-1.128.795)        |
| ECHO                      | 701.280           | 443.822           | (-257.458)          |
| MAE e altri Enti Italiani | 1.896.807         | 1.656.514         | (-240.293)          |
| Agenzie ONU               | 1.892.535         | 1.176.027         | (-716.508)          |
| Altri                     | 671.823           | 953.247           | 281.424             |
| <b>Totale</b>             | <b>6.606.230</b>  | <b>4.544.600</b>  | <b>(-2.061.630)</b> |

Crediti verso altri

|                            | <b>31/12/2008</b> | <b>31/12/2009</b> | <b>Variazioni</b> |
|----------------------------|-------------------|-------------------|-------------------|
| Progetti                   | 153.538           | 319.665           | 166.127           |
| Depositi cauzionali        | 10.144            | 10.144            | 0                 |
| Soci quote ammissione      | 9.100             | 6.975             | (-2.125)          |
| Collaboratori e dipendenti | 6.212             | 6.938             | 726               |
| Credito IVA Ecuador        | 23.435            | 28.095            | 4.660             |
| Altri                      | 476.527           | 256.858           | (-219.669)        |
| <b>Totale</b>              | <b>678.956</b>    | <b>628.675</b>    | <b>(50.281)</b>   |

All'interno dei crediti da progetti sono compresi € 314.665 di crediti per casse da restituire da progetti conclusi; la voce più significativa dei crediti verso altri è rappresentata dalle donazioni da ricevere per progetti inseriti in bilancio, per un importo di € 96.835.

3) *Movimenti del fondo svalutazione crediti*

Gli accantonamenti per svalutazione dei crediti sono stati utilizzati a copertura di minori importi incassati dai finanziatori.

|                            | <b>31/12/2008</b> | <b>31/12/2009</b> | <b>Variazioni</b> |
|----------------------------|-------------------|-------------------|-------------------|
| Fondo svalutazione crediti | 0                 | 0                 | 0                 |
| <b>Totale</b>              | <b>0</b>          | <b>0</b>          | <b>0</b>          |

4) *Disponibilità liquide*

I depositi bancari sono comprensivi degli interessi maturati alla data di chiusura dell'esercizio.

Nella voce "denaro e valori in cassa" sono comprese le monete nazionali, le disponibilità in valuta estera valutate secondo il cambio del giorno ed esposte in moneta di conto italiana, la carta bollata, i francobolli, le marche da bollo.

| <b>Descrizione</b>   | <b>31/12/2008</b> | <b>31/12/2009</b> | <b>Variazione</b>   |
|----------------------|-------------------|-------------------|---------------------|
| Depositi bancari ITA | 3.777.949         | 1.874.114         | (-1.903.835)        |
| Cassa contanti ITA   | 34.728            | 45.524            | 10.796              |
| C/C postali          | 438.330           | 358.093           | (-80.237)           |
| Disponibilità est.   | 2.929.717         | 2.401.092         | (-528.624)          |
| <b>Totale</b>        | <b>7.180.724</b>  | <b>4.678.823</b>  | <b>(-2.501.901)</b> |

#### 5) Attività finanziarie

Alla data del 31/12/2009 non sono presenti investimenti in titoli o altre attività finanziarie.

### **PASSIVO**

#### 1) Fondi per rischi ed oneri

|                     | <b>31/12/2008</b> | <b>Incrementi</b> | <b>Utilizzi</b>  | <b>31/12/2009</b> |
|---------------------|-------------------|-------------------|------------------|-------------------|
| F.do rischi e oneri | 161.256           |                   | (-160.295)       | 961               |
| <b>Totale</b>       | <b>161.256</b>    | <b>0</b>          | <b>(160.295)</b> | <b>961</b>        |

L'utilizzo fatto nel corso dell'esercizio, pari a € 160.295 corrisponde ai costi non riconosciuti in seguito all'audit Echo.

#### 2) Trattamento di fine rapporto

Il trattamento di fine rapporto è calcolato sulla base delle competenze maturate a fine esercizio e copre integralmente l'impegno della società nei confronti di tutti i dipendenti in forza al 31.12.09, secondo le disposizioni legislative e contrattuali.

Per l'analisi dei movimenti viene approntato il seguente prospetto:

| <b>31/12/2008</b> | <b>Q.ta acc.ta nell'esercizio</b> | <b>Utilizzo per dimessi e imposte</b> | <b>31/12/2009</b> |
|-------------------|-----------------------------------|---------------------------------------|-------------------|
| 135.794           | 8.969                             | (-43.854)                             | 100.909           |

#### 3) Debiti

Per una migliore informativa di bilancio è stato predisposto il seguente prospetto dei debiti:

| <i>Tipologia del debito</i>      | <b>31/12/2008</b> | <b>31/12/2009</b> | <b>Variazione</b> |
|----------------------------------|-------------------|-------------------|-------------------|
| Debiti verso banche              | 3.377.820         | 3.270.735         | (-107.086)        |
| Debiti verso fornitori           | 1.040.217         | 1.379.791         | 339.574           |
| Debiti verso altri finanziatori: |                   |                   |                   |
| * quote da rimborsare            | 600               | 600               | 0                 |
| Debiti tributari:                |                   |                   |                   |
| * erario c/ritenute alla fonte   | 29.684            | 33.232            | 3.548             |
| Debiti v/istituti Previdenziali  | 53.414            | 62.765            | 9.351             |
| Altri debiti:                    |                   |                   |                   |
| * debiti c/retribuzioni          | 930.058           | 1.082.711         | 152.652           |
| * debiti verso consorziati       | 150.645           | 229.687           | 79.042            |
| * debiti verso progetti          | 953.195           | 877.678           | (-75.517)         |
| * diversi                        | 339.008           | 473.334           | 134.326           |
| <b>Totale</b>                    | <b>6.874.641</b>  | <b>7.410.533</b>  | <b>535.892</b>    |

I debiti verso banche sono rappresentati esclusivamente da conti correnti con utilizzo di affidamenti su anticipi contratti.

Le ritenute alla fonte riguardano i pagamenti di retribuzioni e compensi effettuati nel mese di dicembre e sono state interamente versate nel mese di gennaio 2010.

**Punto 5) Partecipazioni in società controllate e collegate**

La società non detiene partecipazioni in società controllate e collegate.

**Punto 6) Crediti e debiti di durata residua superiore ai 5 anni.**

Alla data del 31/12/2009 non si rilevano debiti superiori a cinque anni.

**Punto 6bis) Variazioni nei cambi valutari.**

Non si rilevano significative variazioni nei cambi valutari successive alla chiusura dell'esercizio.

**Punto 6ter) Crediti e debiti con obbligo di retrocessione.**

Non si rilevano crediti e debiti per operazioni con obbligo di retrocessione da parte dell'acquirente.

**Punto 7) Ratei, risconti**

Il dettaglio dei ratei e risconti attivi è il seguente:

| <b>Ratei e risconti Attivi</b> | <b>31/12/2008</b> | <b>31/12/2009</b> | <b>Variazione</b> |
|--------------------------------|-------------------|-------------------|-------------------|
| Ratei attivi                   | 0                 | 0                 | 0                 |
| Risconti attivi                | 0                 |                   | 0                 |
| Risconti attivi progetti       | 16.606.717        | 16.395.971        | (-210.746)        |
| <b>Totale</b>                  | <b>16.606.717</b> | <b>16.395.971</b> | <b>(210.746)</b>  |

I risconti attivi progetti sono composti da storni di costi relativi a progetti le cui attività proseguono nel 2010.

Il dettaglio dei ratei passivi è il seguente:

| <b>Ratei e risconti Passivi</b> | <b>31/12/2008</b> | <b>31/12/2009</b> | <b>Variazione</b> |
|---------------------------------|-------------------|-------------------|-------------------|
| Rateo costi progetti Milano     |                   |                   | 0                 |
| Rateo costi del lavoro          | 14.993            | 18.964            | 3.971             |
| Rateo assicurazioni             |                   |                   | 0                 |
| Rateo finanziamenti             |                   | 3.807             | 3.807             |
| <b>Totale</b>                   | <b>14.993</b>     | <b>22.771</b>     | <b>7.778</b>      |

Il dettaglio dei risconti passivi è il seguente:

|                           | <b>31/12/2008</b> | <b>31/12/2009</b> | <b>Variazione</b>  |
|---------------------------|-------------------|-------------------|--------------------|
| Risconti passivi          | 0                 | 0                 | 0,0                |
| Risconti passivi progetti | 24.290.573        | 19.263.527        | (5.027.046)        |
| <b>Totale</b>             | <b>24.290.573</b> | <b>19.263.527</b> | <b>(5.027.046)</b> |

I risconti passivi progetti riguardano contributi incassati nel corso dell'esercizio ma destinati a progetti non ancora terminati e rendicontati.

#### **Punto 7bis) Struttura del capitale e del patrimonio netto contabile**

Il patrimonio netto contabile è rappresentato da:

|  | <b>31/12/2008</b> | <b>Incrementi</b> | <b>Decrementi</b> | <b>31/12/2009</b> |
|--|-------------------|-------------------|-------------------|-------------------|
| I) Fondo comune                          | 109.422           |                   |                   | 109.422           |
| VI) Riserve statutarie                   | 0                 |                   |                   | 0                 |
| VII) Altre riserve:                      | 0                 |                   |                   | 0                 |
| *Riserva straordinaria indivis.          | 0                 |                   |                   | 0                 |
| *Riserva fondi progetti                  | 0                 |                   |                   | 0                 |
| *Altre riserve (arrotondamenti)          | 0                 |                   |                   | 0                 |
| VIII) Avanzi (disavanzi) portati a nuovo | 0                 |                   |                   | 0                 |
| IX) Avanzo (disavanzo) dell'esercizio    | 7.040             | 7.467             | (-7.040)          | 7.467             |
| <b>Totale</b>                            | <b>116.462</b>    | <b>7.467</b>      | <b>(-7.040)</b>   | <b>116.889</b>    |

Il patrimonio netto dell'Associazione è costituito dal Fondo comune che si è costituito con gli avanzi di esercizio degli anni precedenti e rappresenta un fondo di riserva destinato ad attività non ancora individuate o per necessità dell'Associazione.

Alla chiusura dei due precedenti esercizi, il patrimonio netto era così composto:

|  | <b>31/12/2007</b> | <b>Incrementi</b> | <b>Decrementi</b> | <b>31/12/2008</b> |
|--|-------------------|-------------------|-------------------|-------------------|
| I) Fondo comune                          | 256.639           |                   | (-147.216)        | 109.422           |
| VI) Riserve statutarie                   |                   |                   |                   | 0                 |
| VII) Altre riserve:                      |                   |                   |                   | 0                 |
| *Riserva straordinaria indivis.          |                   |                   |                   | 0                 |
| *Riserva fondi progetti                  |                   |                   |                   | 0                 |
| *Altre riserve (arrotondamenti)          | (-3)              | 3                 |                   | 0                 |
| VIII) Avanzi (disavanzi) portati a nuovo | 198.368           |                   | (-198.368)        | 0                 |
| IX) Avanzo (disavanzo) dell'esercizio    | (-345.584)        | 7.040             | 345.584           | 7.040             |
| <b>Totale</b>                            | <b>109.420</b>    | <b>7.043</b>      | <b>(-1)</b>       | <b>116.462</b>    |

|  | 31/12/2006     | Incrementi       | Decrementi | 31/12/2007     |
|--|----------------|------------------|------------|----------------|
| I) Fondo comune                          | 256.639        |                  |            | 256.639        |
| VI) Riserve statutarie                   |                |                  |            | 0              |
| VII) Altre riserve:                      |                |                  |            | 0              |
| *Riserva straordinaria indivis.          |                |                  |            | 0              |
| *Riserva fondi progetti                  |                |                  |            | 0              |
| *Altre riserve (arrotondamenti)          | (-2)           |                  | (-1)       | (-3)           |
| VIII) Avanzi (disavanzi) portati a nuovo |                |                  | 198.368    | 198.368        |
| IX) Avanzo (disavanzo) dell'esercizio    | 198.368        | (-345.584)       | (-198.368) | (-345.584)     |
| <b>Totale</b>                            | <b>455.005</b> | <b>(345.584)</b> | <b>(1)</b> | <b>109.420</b> |

#### **Punto 8) Oneri finanziari capitalizzati**

Non sono stati capitalizzati oneri finanziari.

#### **Punto 9) Impegni non risultanti dallo Stato Patrimoniale**

L'Associazione ha ricevuto da terzi alcune garanzie bancarie ed assicurative; si tratta di n. 18 fidejussioni in essere rispettivamente con, Fortis Bank (n. 17) e Italcia (1) a garanzia di anticipi pagati o di obblighi contrattuali a fronte di progetti stipulati con la Regione Lombardia (n.2), il Ministero Affari Esteri Italiano (n. 7), il Comune di Cinisello Balsamo (n. 1), Ambasciate Italiane all'estero (8).

Queste fidejussioni sono richieste dagli enti pubblici a fronte di affidamenti di servizi; il totale garantito al 31/12/2009 è di € 1.174.910.

#### **Punto 10) Ricavi per categorie di attività e aree geografiche**

I ricavi netti sono passati da € 34.691.621 nel 2008 a € 38.960.157 nel 2009 con un decremento del 3,36%.

Si ritiene necessario approntare specifico schema, in quanto l'Associazione opera in diverse aree territoriali.

| <b>Ricavi per area geografica</b>       | <b>ricavi</b>        |
|---|----------------------|
| Africa Centrale, Occidentale e Australe | 16.073.055,92        |
| Africa del Nord                         | 34.171,94            |
| Africa Orientale                        | 13.515.005,14        |
| America Latina                          | 5.769.274,28         |
| Asia e Medio Oriente                    | 1.404.513,21         |
| Italia                                  | 2.164.136,54         |
| <b>Totale complessivo</b>               | <b>38.960.157,03</b> |

| <b>Costi per destinazione</b> | <b>costi</b>         |
|-------------------------------|----------------------|
| Progetti di emergenza         | 20.031.575,98        |
| Progetti di sviluppo          | 15.959.724,24        |
| Costi sedi estere             | 1.143.784,93         |
| Altro                         | 1.817.604,98         |
| <b>Totale complessivo</b>     | <b>38.952.690,13</b> |

**Punto 11) Proventi da partecipazione**

Nell'esercizio non si rilevano proventi da partecipazione.

**Punto 12) interessi e altri oneri finanziari**

Si illustrano i dettagli dell'esercizio degli oneri e proventi derivanti dall'attività finanziaria:

|  | 2008              | 2009              | Variazione       |
|--|-------------------|-------------------|------------------|
| Interessi attivi v/banche e posta          | 33.372            | 11.059            | (-22.313)        |
|  | <b>33.372</b>     | <b>11.059</b>     | <b>(-22.313)</b> |
| Interessi passivi v/banche                 | (-227.357)        | (-148.339)        | 79.018           |
|  | <b>(-227.357)</b> | <b>(-148.339)</b> | <b>79.018</b>    |
| <b>Totale della situazione finanziaria</b> | <b>(-193.985)</b> | <b>(-137.280)</b> | <b>56.705</b>    |

**Punto 13) Proventi e oneri straordinari**

I proventi ed oneri straordinari presenti nel conto economico sono i seguenti:

|   | 2008              | 2009              | Variazione        |
|---|-------------------|-------------------|-------------------|
| <b>PROVENTI</b>                             |                   |                   |                   |
| Sopraavvenienze attive                      | 201.315           | 69.359            | (-131.955)        |
| Plusvalenze su realizzo imm. mat.           | 30.212            |                   | (-30.212)         |
|   | <b>231.527</b>    | <b>69.359</b>     | <b>(-162.167)</b> |
| <b>ONERI</b>                                |                   |                   |                   |
| Minusvalenze su realizzo imm. mat.          |                   |                   | 0                 |
| Sopraavvenienze passive str.                | (-177.667)        | (-231.467)        | (-53.800)         |
| Altri oneri straordinari                    |                   |                   | 0                 |
|   | <b>(-177.667)</b> | <b>(-231.467)</b> | <b>(-53.800)</b>  |
| <b>Totale proventi e oneri straordinari</b> | <b>53.859</b>     | <b>(-162.108)</b> | <b>(-215.966)</b> |

**Punto 14) Situazione fiscale**

L'Associazione, in quanto ONLUS, è esentata dall' I.R.A.P. ai sensi dell'articolo 7, Legge 27 del 18/12/2001 (Finanziaria Regionale 2002 della Regione Lombardia).

Si dichiara che l'Associazione non ha in corso pendenze tributarie e non è attualmente sottoposta a verifiche ed ispezioni tributarie e/o contributive.

**Punto 15) Personale dipendente**

Il numero medio dei lavoratori subordinati è stato di 4 unità

Il movimento dei dipendenti è stato il seguente:

|                             |          |
|-----------------------------|----------|
| Dipendenti al 31.12.08      | 5        |
| Assunzioni                  | 0        |
| Dimissioni                  | (1)      |
| <b>Totale al 31/12/2009</b> | <b>4</b> |

Il relativo costo è stato il seguente:



| Costo del lavoro<br>2008 | Costo del lavoro<br>2009 | Variazione<br>DIFFERENZA |
|--------------------------|--------------------------|--------------------------|
| 166.900                  | 141.044                  | (-25.856)                |

#### DATI SULL'OCCUPAZIONE

##### Collaboratori operanti in Italia

|                          | Al 31/12/2008 | Al 31/12/2009 | Variazioni |
|--------------------------|---------------|---------------|------------|
| Dipendenti               | 5             | 4             | -1         |
| Collaboratori a progetto | 58            | 60            | +2         |
| <b>TOTALE</b>            | <b>63</b>     | <b>63</b>     | <b>+1</b>  |

Il contratto di lavoro applicato ai dipendenti è il Contratto Collettivo Nazionale del Commercio.

##### Collaboratori espatriati

| Area Geografica in cui operano | Al 31/12/2008 | Al 31/12/2009 | Variazioni |
|--------------------------------|---------------|---------------|------------|
| Africa                         | 126           | 126           |            |
| America latina e centrale      | 17            | 30            | +13        |
| Asia                           | 0             | 0             | 0          |
| Altri paesi                    | 18            | 6             | -12        |
| <b>TOTALE</b>                  | <b>161</b>    | <b>162</b>    | <b>+1</b>  |

| Nazionalità   | Al 31/12/2008 | Al 31/12/2009 | Variazioni |
|---------------|---------------|---------------|------------|
| Italiana      | 121           | 101           | -20        |
| Estera        | 40            | 61            | +21        |
| <b>TOTALE</b> | <b>161</b>    | <b>162</b>    | <b>+1</b>  |

#### **Punto 16) Compensi ad Amministratori ed Organi di Controllo.**

Non sono stati erogati compensi per Amministratori e Collegio Sindacale. Alla società di Revisione PKF Italia è stato corrisposto un compenso di 12.000 euro (oltre a spese ed IVA) per la verifica del bilancio.

#### **Punto 17) Numero e valore nominale azioni per categoria**

L'Associazione non ha emesso durante il 2009 né in esercizi precedenti azioni di alcun tipo.

#### **Punto 18) Azioni di godimento e obbligazioni convertibili**

L'Associazione non ha emesso durante il 2009 né in esercizi precedenti azioni di godimento od obbligazioni convertibili.

**Punto 19) Strumenti finanziari emessi dalla società.**

L'Associazione non ha emesso durante il 2009 né in esercizi precedenti strumenti finanziari.

**Punto 19bis) Finanziamenti dai soci.**

L'Associazione non utilizza come forma di finanziamento il finanziamento diretto dai propri soci.

**Punto 20) Patrimoni destinati ad affari specifici**

L'Associazione non possiede beni compresi in patrimoni destinati esclusivamente ad uno specifico affare.

**Punto 21) Informazioni ex. Articolo 2447-decies comma 8**

L'Associazione non ha in essere finanziamenti destinati ad uno specifico affare, i cui proventi siano destinati esclusivamente al rimborso totale o parziale del finanziamento stesso.

**Punto 22) Locazioni finanziarie**

Non si rilevano contratti di leasing in essere nell'esercizio 2009.

**Punto 23) Altre informazioni sulla gestione**

|               |        |       |          |
|---------------|--------|-------|----------|
| Quote sociali | 10.125 | 8.775 | (-1.350) |
|---------------|--------|-------|----------|

Il conto comprende le quote annuali dei soci.

| CAMPAGNE DI RACCOLTA  | 31/12/2008 | 31/12/2009 | Variazioni |
|-----------------------|------------|------------|------------|
| Proventi per campagne | 546.906    | 368.834    | (-178.072) |
| Oneri per campagne    | (306.069)  | (240.918)  | 65.150     |

Si tratta dell'ammontare dei proventi e degli oneri sostenuti per promuovere le campagne di raccolta fondi.

| ADOZIONE A DISTANZA      | 31/12/2008 | 31/12/2009 | Variazioni |
|--------------------------|------------|------------|------------|
| Proventi per adozioni    | 537.507    | 546.297    | 8.790      |
| Oneri per adozioni       | (50.811)   | (20.943)   | 29.868     |
| Trasferimento a progetti | (430.006)  | (437.037)  | (-7.031)   |

Si tratta dell' ammontare dei proventi e degli oneri sostenuti per le campagne adozioni a distanza; i trasferimenti effettuati ai beneficiari finali sono evidenziati a parte.

|                      | 31/12/2008 | 31/12/2009 | Variazioni |
|----------------------|------------|------------|------------|
| Costo personale sede | 1.594.533  | 1.687.643  | 93.110     |
| Altri costi sede     | 431.024    | 187.815    | (-243.209) |

Si tratta dell' ammontare degli oneri sostenuti per la sede centrale.

Le considerazioni ed i valore contenuti nella presente Nota Integrativa sono conformi alle scritture contabili e riflettono con correttezza i fatti amministrativi così come si sono verificati.

COOPI – COOPERAZIONE INTERNAZIONALE

Il Presidente

P. Vincenzo Barbieri

## VERBALE RIUNIONE DEL COLLEGIO SINDACALE DEL 8 GIUGNO 2010

Presso la sede sociale dell'Associazione COOPI – COOPERAZIONE INTERNAZIONALE sita in Milano, Via De Lemene 50, dal 9 luglio 2009 al 8 giugno 2010 si è svolta una serie di riunioni del Collegio Sindacale.

Hanno partecipato alle riunioni i Signori : Dario Vignati , Presidente del Collegio Sindacale, Valerio Di Iorio e Maria Teresa Bonomi, Sindaci Effettivi.

Al termine delle operazioni di controllo sui bilanci di verifica e sulla bozza di bilancio d'esercizio chiuso al 31 dicembre 2009 si è proceduto alla stesura della Relazione sul Bilancio 2009 che viene di seguito trascritta.

### Relazione del Collegio Sindacale sul Bilancio al 31 dicembre 2009

Signori Soci,

Il Bilancio chiuso al 31 dicembre 2009 che il Comitato Direttivo sottopone alla Vostra approvazione presenta le seguenti risultanze finali:

| <b>Attività</b>                                    | <b>2009</b>  |
|--|--------------|
| Immobilizzazioni nette                             | 662.145      |
| Crediti  | 5.168.507    |
| Liquidità  | 4.678.823    |
| Depositi cauzionali                                | 10.144       |
| Risconti progetti in corso                         | 16.395.971   |
| <b>Passività</b>                                   | <b>2009</b>  |
| Patrimonio netto                                   | 109.422      |
| Avanzo di gestione                                 | <u>7.467</u> |
| Totale patrimonio netto                            | 116.889      |
| Fondo per rischi ed oneri                          | 961          |
| Trattamento di fine rapporto di lavoro subordinato | 100.909      |
| Altri debiti a breve                               | 7.410.533    |
| Ratei passivi e risconti passivi                   | 22.771       |
| Risconti progetti in corso                         | 19.263.527   |
| Proventi   | 38.960.157   |
| Oneri  | 38.952.690   |
| Avanzo di gestione                                 | 7.467        |

Il Bilancio esaminato corrisponde alle risultanze accertate dalla società di revisione PKF Italia, che ha verificato la corrispondenza tra le scritture contabili e le poste iscritte in Bilancio, composto da Stato Patrimoniale, Prospetto dei Proventi e degli Oneri e dalla Nota Integrativa.

Per quanto riguarda le comunicazioni sociali sull'attività svolta sono state redatte apposite relazioni da parte del Presidente, componenti del Comitato Direttivo e dalla Direzione.

Il Collegio Sindacale ha rilevato il mantenimento dei requisiti di ente non commerciale, in quanto le attività svolte rientrano nell'ambito delle attività istituzionali a norma e coerenti con lo statuto e le norme legislative previste per le Onlus. Non è dovuta quindi la dichiarazione

annuale ai fini IRES. Per quanto riguarda l'IRAP non è dovuta a seguito dell'esenzione deliberata dalla Regione Lombardia.

### **Andamenti e risultati dell'esercizio 2009**

L'esercizio 2009 si chiude con un valore dell'attività ben superiore a quello dell'esercizio precedente ( 38.967 mila euro contro 34.691 mila del 2008), mentre il risultato finale presenta un avanzo di Euro 7.467 in linea con l'avanzo di 7.040 dell'esercizio precedente.

### **Segnalazioni ai Soci**

Possiamo confermare che nel corso del 2009 sono continuati positivamente i miglioramenti in campo organizzativo e gestionale sia per quanto riguarda le attività in Italia che all'estero. L'efficienza e la trasparenza costituiscono il presupposto per un riconoscimento positivo da parte degli enti finanziatori. I risultati conseguiti in tale direzione ci confortano circa il futuro della nostra organizzazione. Tutto ciò facilita anche il compito del Collegio Sindacale nel confermare la correttezza dei dati contabili rispetto ai corrispondenti fatti gestionali.

Anche nel corso dell'esercizio in esame è continuata la particolare attenzione alle risorse umane nello sforzo di assicurare il ricambio nella continuità e ,come sempre, nella valorizzazione delle competenze.

Pur sapendo che il problema è ben presente nel quotidiano operare degli amministratori, ribadiamo la necessità di continuare nella ricerca dell'equilibrio fra costi dei progetti e ricavi dai donatori, con un'attenzione particolare ai costi sostenuti sia in loco che dalla struttura in Italia.

### **Conclusioni**

Per quanto sopra esposto il Collegio Sindacale invita quindi i Soci ad approvare il Bilancio d'Esercizio 2009 così come presentato dal Comitato Direttivo.

Il Collegio Sindacale:

Dario Vignati – Presidente del Collegio Sindacale

Valerio Di Iorio – Sindaco effettivo

Maria Teresa Bonomi – Sindaco effettivo

# **Associazione COOPI Cooperazione Internazionale**

**BILANCIO D'ESERCIZIO  
AL 31 DICEMBRE 2009**

**Relazione della società di revisione**

## Relazione della società di revisione

Al Comitato Direttivo  
dell' Associazione COOPI – Cooperazione Internazionale

1. Abbiamo svolto la revisione contabile del bilancio d'esercizio dell'Associazione COOPI – Cooperazione Internazionale chiuso al 31 dicembre 2009. La responsabilità della redazione del bilancio in conformità alle norme che ne disciplinano i criteri di redazione compete ai membri del Comitato Direttivo di COOPI – Cooperazione Internazionale. E' nostra la responsabilità del giudizio professionale espresso sul bilancio e basato sulla revisione contabile.

La presente relazione non è emessa ai sensi di legge, stante il fatto che COOPI – Cooperazione Internazionale non è obbligata al controllo contabile ex art. 2409 bis e successivi del codice civile (ora art. 14 del D. Lgs. del 27 gennaio 2010 n. 39).

2. Il nostro esame è stato condotto secondo i principi di revisione emanati dal Consiglio Nazionale dei Dottori Commercialisti e degli Esperti Contabili e raccomandati dalla Consob. In conformità ai predetti principi, la revisione è stata pianificata e svolta al fine di acquisire ogni elemento necessario per accertare se il bilancio d'esercizio sia viziato da errori significativi e se risulti, nel suo complesso, attendibile. Il procedimento di revisione comprende l'esame, sulla base di verifiche a campione, degli elementi probativi a supporto dei saldi e delle informazioni contenuti nel bilancio, nonché la valutazione dell'adeguatezza e della correttezza dei criteri contabili utilizzati e della ragionevolezza delle stime effettuate dagli amministratori. Riteniamo che il lavoro svolto fornisca una ragionevole base per l'espressione del nostro giudizio professionale.

Per il giudizio relativo al bilancio dell'esercizio precedente, i cui dati sono presentati ai fini comparativi secondo quanto richiesto dalla legge, si fa riferimento alla relazione da noi emessa in data 26 giugno 2009.


3. A nostro giudizio, il bilancio d'esercizio di COOPI – Cooperazione Internazionale al 31 dicembre 2009 è conforme alle norme che ne disciplinano i criteri di redazione; esso pertanto è redatto con chiarezza e rappresenta in modo veritiero e corretto la situazione patrimoniale e finanziaria e il risultato economico dell'Associazione chiuso a tale data.

Milano, 24 giugno 2010

PKF Italia S.p.A.



Fioranna Negri



Ivo Costa